



# **BOLETIM EPIDEMOLÓGICO 01 HIV/AIDS**

**GERÊNCIA EXECUTIVA DE VIGILÂNCIA EM SAÚDE  
GERÊNCIA OPERACIONAL DE CC E IST  
NÚCLEO IST/AIDS**

BOLETIM EPIDEMIOLÓGICO DE HIV/AIDS Nº 01/2023 - DIVULGADO EM 01 DE DEZEMBRO 2023

SECRETARIA DE ESTADO  
DA SAÚDE



**GOVERNO  
DA PARAÍBA**

# ASSUNTO: BOLETIM EPIDEMIOLÓGICO HIV/AIDS - CENÁRIO ATUAL DA PARAÍBA

O Vírus da Imunodeficiência Humana (HIV) é um retrovírus humano que ataca o sistema imunológico, responsável por defender o organismo de doenças, favorecendo infecções oportunistas. A infecção pelo vírus caso não tratado pode evoluir para Síndrome da Imunodeficiência Adquirida (AIDS), que diminui a quantidade de células de defesa (CD4) presentes no sangue e/ou manifestações clínicas que podem incluir uma ou mais doenças oportunistas. A pessoa portadora, mesmo não tendo desenvolvido a doença ainda, pode transmitir o vírus HIV.

A transmissão do HIV se dá por via sexual, sanguínea e por transmissão vertical (de mãe para o filho). O tratamento para o HIV é feito com terapia antirretroviral (TARV), que melhora a qualidade de vida das pessoas que vivem com HIV, além de diminuir as chances de transmissão a outras pessoas.

A infecção pelo HIV e a Aids fazem parte da Lista Nacional de Notificação Compulsória de doenças (Portaria de Consolidação MS/GM nº 4, de 28 de setembro de 2017), aids desde 1986 e a infecção pelo HIV desde 2014.

## Dia 01 de Dezembro

Fundada em 1988, esta data foi o primeiro dia internacional para a saúde global. Cada ano, agências da ONU, governos e sociedade civil se unem para fazer campanhas em torno de temas

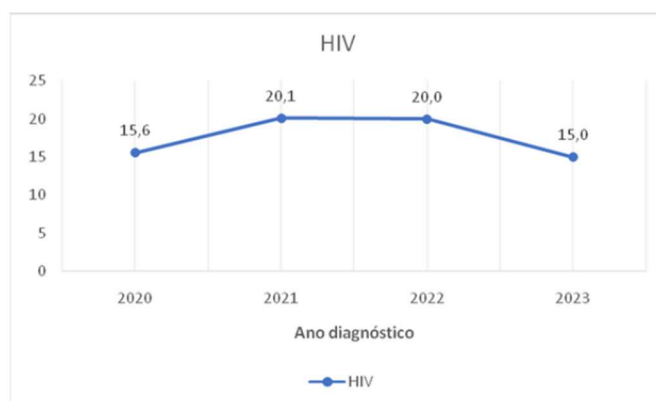
específicos relacionados ao HIV, com atividades de conscientização e mobilização para arrecadação de fundos ao redor do mundo.

## CENÁRIO EPIDEMIOLÓGICO

### CENÁRIO EPIDEMIOLÓGICO HIV

Na Paraíba entre os anos de 2020 a 2023 (até novembro) foram diagnosticados 2.868 casos de HIV. No ano de 2023\* foram diagnosticados 610 novos casos de HIV. Podemos observar que a taxa de detecção HIV em adulto houve uma desaceleração no crescimento, passando de 20,1 casos em 2021 para 15,0 casos/100.000 habitantes em 2023. (Figura 1).

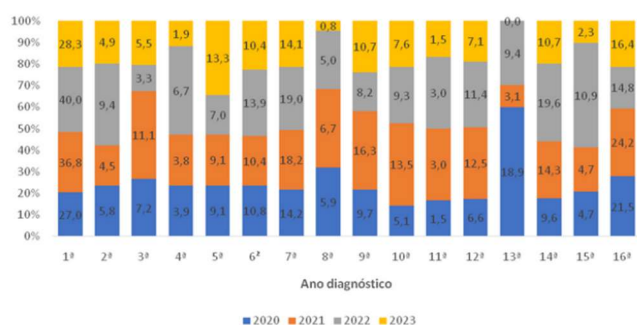
**Figura 1: Taxa de detecção de casos de HIV (por x100 mil hab.), segundo ano de diagnóstico. Paraíba 2020 a 2023.**



Fonte: Sinan/SES-PB, dados extraídos em 22/11/2023

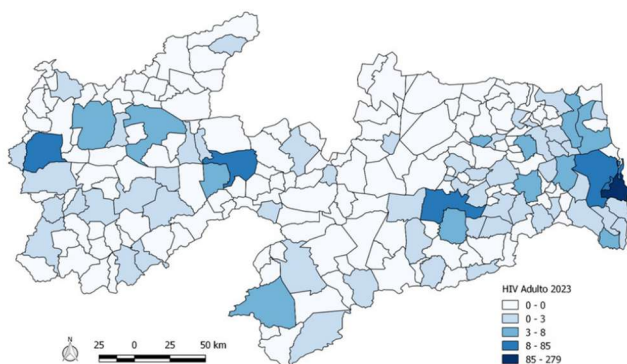
Quando distribuimos por região de saúde, as que concentram as maiores taxas de detecção no ano de 2023 foram (1ª, 5ª, 7ª, 9ª e 16ª regiões) em número absoluto de casos correspondem a 83,4% dos casos da Paraíba, sendo João Pessoa o maior número de casos novos (338) o que representa 55,4% conforme figura 2.

**Figura 2: Taxa de detecção de casos de HIV (x100 mil hab.) segundo Região de Saúde, por ano de diagnóstico. Paraíba 2020 a 2023.**



Fonte: Sinan/SES-PB, dados extraídos em 22/11/2023

**Figura 2: Taxa de detecção de casos de HIV (x100 mil hab.) segundo Região de Saúde, por ano de diagnóstico. Paraíba 2020 a 2023.**

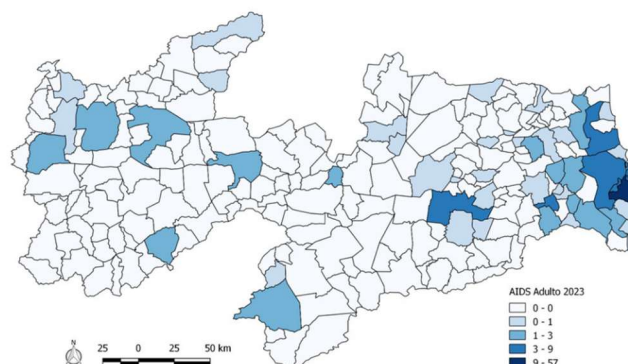


Fonte: Sinan/SES-PB, dados extraídos em 22/11/2023

**Os Municípios de residência com maior número de casos novos de HIV registrado em 2023 foram:**

- João Pessoa (279 casos);
- Campina Grande (85 casos);
- Santa Rita (27 casos);
- Cabedelo (22 casos);
- Bayuex (17 casos);
- Cajazeiras (17 casos);
- Patos (17 casos);
- Mamanguape (8 casos);
- Monteiro (8 casos) e Sousa (8 casos).

**Figura 4: Figura 1. Distribuição Geográfica do casos notificados de Aids Paraíba, 2023**



Fonte: Sinan/SES-PB, dados extraídos em 22/11/2023

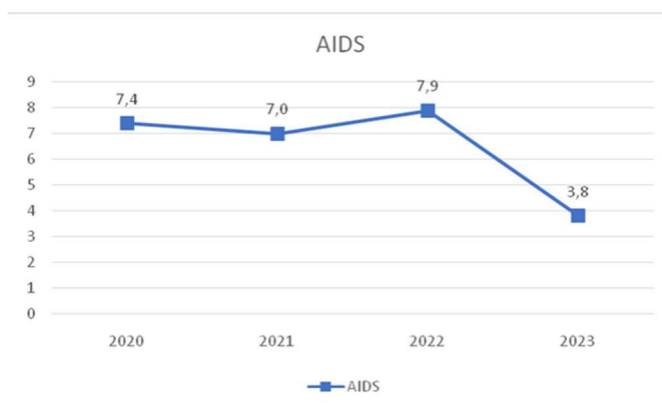
**Os Municípios de residência com maior número de casos de Aids registrados em 2023 foram:**

- João Pessoa (57 casos);
- Santa Rita (9 casos);
- Bayeux (5 casos);
- Cabedelo (5 casos);
- Campina Grande (4 casos).

## CENÁRIO EPIDEMIOLÓGICO DA AIDS

De 2020 a novembro de 2023, foram diagnosticados 1.056 casos de aids em adulto na Paraíba. O Estado registrou em 2022 (319) casos de aids e no ano de 2023 até o momento 154 casos, uma redução de 165 casos. Observa-se que as taxas de detecção de aids mostra um desaceleramento nesses últimos quatro anos. Que tínhamos uma taxa em 2020 de 7,4 casos/100.000 habitantes e em 2023 essa taxa é de 3,8/ casos"/100.000 habitantes.

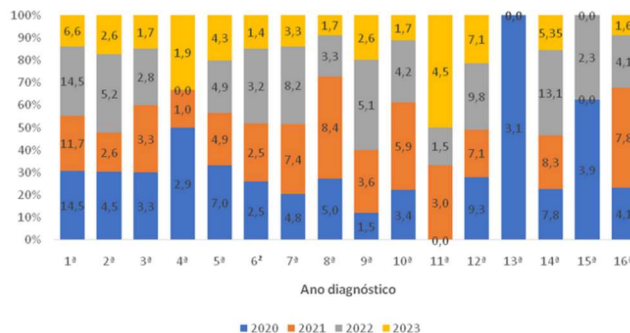
**Figura 5: Taxa de detecção de casos de aids (por x100 mil hab.), segundo ano de diagnóstico. Paraíba 2020 a 2023.**



Fonte: Sinan/SES-PB, dados extraídos em 22/11/2023

No ano de 2023, todas as regiões de saúde registraram queda na taxa de detecção de Aids, configurando um cenário importante na qualidade de vida das pessoas que vivem com HIV. (Figura 6)

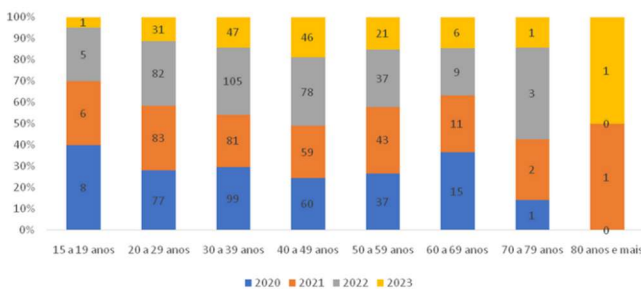
**Figura 6: Taxa de detecção de casos de aids (x100 mil hab.) segundo Região de Saúde, por ano de diagnóstico. Paraíba 2020 a 2022.**



Fonte: Sinan/SES-PB, dados extraídos em 22/11/2023

De acordo com a distribuição de casos de aids por faixa etária no período de 2020 até novembro de 2023, temos a maior prevalência na faixa etária de 30 a 39 anos de idade com 31,4% do casos diagnosticados (Figura 7).

**Figura 7: Distribuição de casos de aids em adultos segundo faixa etária, por ano de diagnóstico. Paraíba 2020 a 2022.**

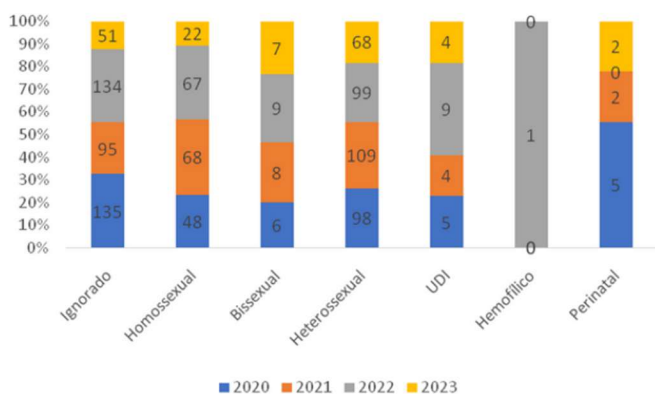


Fonte: Sinan/SES-PB, dados extraídos em 22/11/2023

Observa-se na figura 8 a seguir, que em relação à categoria de exposição hierarquizada de aids em adulto, a maioria dos casos no período de 2020 a 2023\*, tendo como predomínio dos casos

a transmissão via sexual, sendo 374 heterossexual, seguida de homossexual 205 e bissexual com 30 casos. Os usuários de drogas injetáveis (UDI) com 22 e a categoria perinatal com 9 casos. Os casos com categoria de exposição hemofílica e acidente material biológico não tivemos casos notificados. Destaca-se que apesar dos percentuais a análise dessa variável fica prejudicado quando analisamos os percentuais de informações ignorados, que chega a 415 casos.

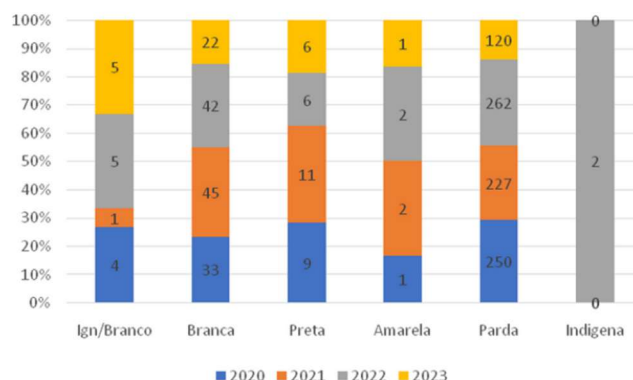
**Figura 8: Percentual de casos de aids em adultos segundo categoria de exposição, por ano de diagnóstico. Paraíba 2020 a 2023.**



Fonte: Sinan/SES-PB, dados extraídos em 22/11/2023

Quando analisamos os casos de aids pelo quesito raça/cor, observou-se que o maior percentual está entre pessoas pardas com 859 (81,3%), seguidas de pessoas brancas 142 e pessoas pretas com 32 casos. Pessoas indígenas tivemos 2 e que consideram amarela 6 casos. E ainda temos 15 casos registrados como ignorado. (Figura 9).

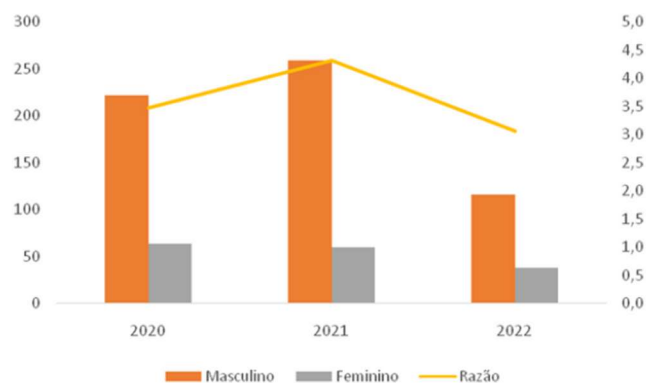
**Figura 9: Percentual de casos de aids em adultos segundo raça/cor, por ano de diagnóstico. Paraíba 2020 a 2023.**



Fonte: Sinan/SES-PB, dados extraídos em 22/11/2023

Na Paraíba, de 2020 a até novembro de 2023, foram registrados 817 (77,3%) casos de aids em homens e 239 (22,6%) em mulheres. A razão de sexo, expressa a relação entre número de casos de aids em homens e mulheres, onde o grande predomínio está no sexo masculino. (Figura 10).

**Figura 10: Taxa de detecção de aids (por 100 mil hab.) segundo sexo e razão de sexos, por ano de diagnóstico. Paraíba 2020 a 2023.**

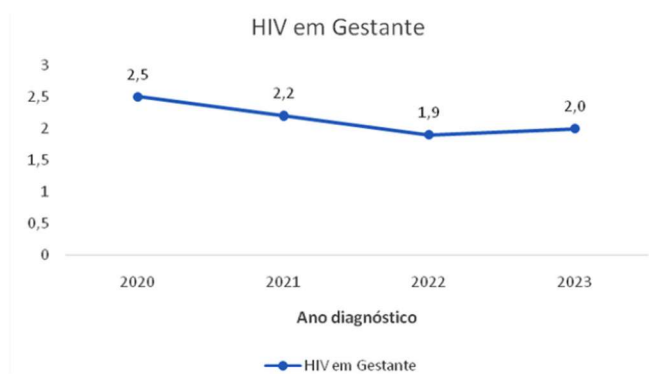


Fonte: Sinan/SES-PB, dados extraídos em 22/11/2023

## CENÁRIO EPIDEMIOLÓGICO DE HIV EM GESTANTE

Na Paraíba foram notificados 444 casos de HIV em gestantes no período entre o ano de 2020 a novembro de 2023. Em 2020 a taxa de detecção era de 2,5 casos de HIV em gestante/1.000 nascidos vivos e em 2023 estamos com uma taxa de 2,0 (Figura 11).

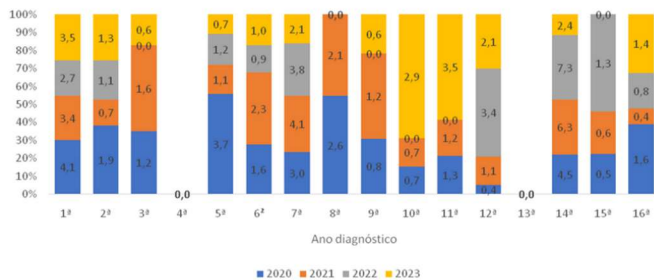
**Figura 11: Taxa de detecção de casos de HIV em gestante (por x 1.000 nascidos vivos), segundo ano de diagnóstico. Paraíba 2020 a 2023.**



Fonte: Sinan/SES-PB, dados extraídos em 22/11/2023

Quanto às regiões de saúde, observa-se de acordo com a figura 12, que os casos de HIV em gestantes são mais detectados nas regiões: 1ª, 14ª e 16ª, sendo a 1ª região a maior concentração com 56,8% do casos nos últimos 4 anos. A 4ª e 13ª regiões de saúde não registram casos de HIV em gestantes de 2020 a 2023.

**Figura 12: Taxa de detecção de HIV em gestante (por 1.000 nascidos vivos), segundo Região de Saúde, por ano de diagnóstico. Paraíba 2020 a 2023.**

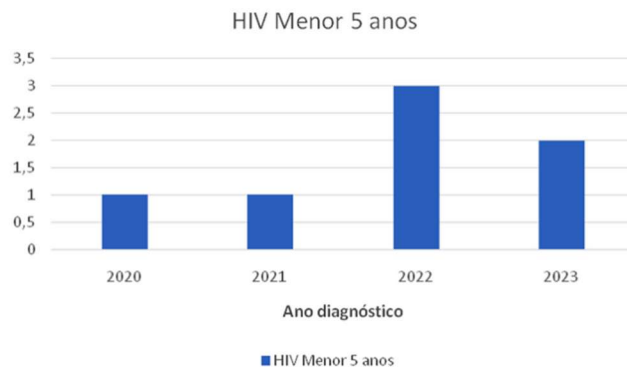


Fonte: Sinan/SES-PB, dados extraídos em 22/11/2023

## INFEÇÃO PELO HIV EM MENORES DE 5 ANOS

De 2020 a novembro de 2023 tivemos 7 casos de aids em menores de 5 anos de idade. A taxa de detecção de aids em menores de cinco anos tem sido utilizada como indicador para o monitoramento da transmissão vertical do HIV. No ano 2020 tivemos 1 (um) caso registrado no município de João Pessoa, Em 2021 tivemos 1 (um) caso no município de Queimadas, em 2022 3 (três) casos: em Esperança, Itapororoca e João Pessoa e em 2023 até novembro temos 2 (dois) casos Lucena e Cabedelo.

**Figura 13: Distribuição de casos de aids em menores de 5 anos, por ano de diagnóstico. Paraíba 2020 a 2023.**



Fonte: Sinan/SES-PB, dados extraídos em 22/11/2023

## TRATAMENTO

Fortalecer a adesão ao tratamento é uma ação que tem o objetivo de melhorar a qualidade de vida e prolongar a sobrevivência das Pessoas que Vivem com HIV/aids (PVHA). O tratamento é ofertado a todas as pessoas que tem a confirmação do diagnóstico. A boa adesão à terapia antirretroviral (TARV) traz grandes benefícios individuais, como aumento da expectativa de vida e o não desenvolvimento de doenças oportunistas, a possibilidade de se tornar indetectável e dessa forma reduzir drasticamente a possibilidade de transmissão do vírus, devido à supressão da carga viral.

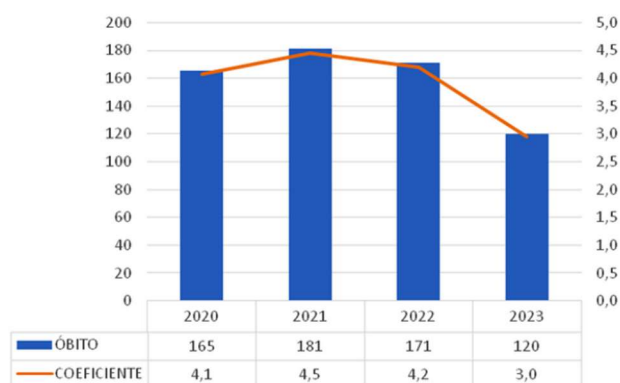
Na Paraíba temos 8.228 pessoas em tratamento de antirretroviral, a medicação é distribuída regularmente descentralizada em 11 serviços de dispensação distribuídos nas três macrorregiões de saúde, através do sistema SICLOM.

## MORTALIDADE

De 2020 a novembro de 2023 foram registrados no Sistema de Informações sobre Mortalidade (SIM) 637 óbitos por causa básica aids (CID10: B20 a B24). Os municípios com maiores casos de mortalidade são: João Pessoa (197), Campina Grande (58), Santa Rita (40), Bayeux (16), Pedras de Fogo (17), Sousa (17), Cabedelo (14), Patos (13) e Guarabira (12) casos. O coeficiente de mortalidade da Paraíba em 2020 foi de 4,1 óbitos/100.000 habitante e em 2023 esse coeficiente está em 3,0, uma redução de

1,1. (Figura 14).

**Figura 14: Número de óbitos e coeficiente de mortalidade por Aids (por 100.000 habitantes) segundo a causa básica e ano do óbito. Paraíba 2020 a 2023.**



Fonte: Sinan/SES-PB, dados extraídos em 22/11/2023

## PERFIL DOS ÓBITOS POR AIDS 2023



## PROFILAXIA PRÉ-EXPOSIÇÃO (PREP) PARAÍBA

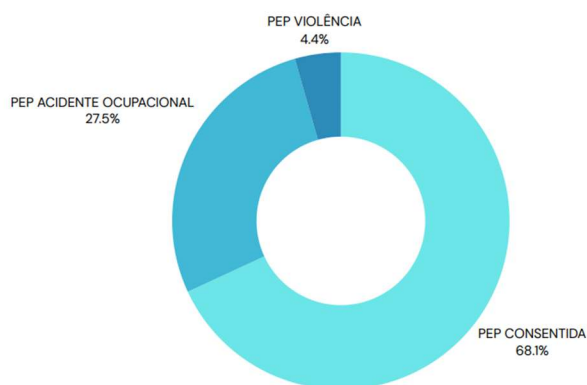
**Figura 13: Painel de monitoramento da PREP no Estado da Paraíba. Atualizado em 29/11/2023**

PAINEL DE MONITORAMENTO PREP				
OP				
Detalhamento de Usuários PREP				
Número de usuários cadastrados	Número de usuários com pelo menos uma dispensa PREP	Usuários do 1º Atendimento	Usuários em Retorno 30 dias	Usuários em Acompanhamento Trimestral
1303	1327	73	72	207
Detalhamento das Dispensas				
Número de Dispensas	Dispensa 1º Atendimento	Dispensas Retorno 30 dias	Dispensas Acompanhamento Trimestral	
5206	362	286	768	

Fonte: Siclom gerencial/SES-PB, dados extraídos em 29/11/2023

## PROFILAXIA PÓS-EXPOSIÇÃO (PEP) PARAÍBA ANO 2023

Figura 14: Painel de monitoramento da PEP no Estado da Paraíba ano 2023.  
Atualizado em 29/11/2023



Fonte: Siclom gerencial/SES-PB, dados extraídos em 29/11/2023

## SERVIÇOS DE REFERÊNCIA

Deve-se ofertar teste rápido de HIV para toda população que tenha interesse em realizá-lo nas UBS e nos serviços de referência para as IST: SAE/CTA

**Casos reagentes para HIV (T1/T2) encaminhar o usuário para os serviços de referência:**

- HIV ADULTO: Hospital Clementino Fraga
- SAE Santa Rita
- SAE Cabedelo SAE Patos
- SAE Campina Grande

**GESTANTES HIV:**

- HULW/JP sem regulação (83 3206-0685)
- HUAC requer regulação

## Serviços que ofertam PREP

- Hospital Clementino Fraga SAE/C TA João Pessoa
- SAE Santa Rita CTA Patos
- SAE Campina Grande
- Ambulatório TT Hospital de Trauma Campina Grande

## AÇÕES - DEZEMBRO VERMELHO

- Distribuição de 2 milhões de preservativos para os municípios;
- Abastecimento extra de testes rápidos para HIV, Sífilis e Hepatites;
- Distribuição para os serviços de referência de banners (Mandala da prevenção combinada).

**01/12/2023** - Abertura do Dezembro Vermelho (ESP)  
Ação - AVANÇOS E DESAFIOS DO HIV/AIDS NA PARAÍBA  
Evento de apresentação dos Novos dados do HIV/Aids e ações realizadas das parcerias da SES para o fortalecimento do Cuidado ao HIV/Aids na PB.

**01/12/2023** - Oferta de teste rápido de HIV, Sífilis e Hepatites, Distribuição de preservativos externos (masculino) e interno (feminino) na Lagoa, ação em parceria com as ONGs.

**12/12/2023** - Oferta de teste rápido de HIV, Sífilis e Hepatites, Distribuição de preservativos externos (masculino) e interno (feminino) na ALDEIA TABAJARA.

**15/12/2023** - Oferta de teste rápido de HIV, Sífilis e Hepatites, Distribuição de preservativo, Teatro da prevenção, conversas com a população sobre: o que é o HIV/Aids junto aos moradores do Condomínio CANAÃ.



**A Equipe do Núcleo Estadual de IST/Aids se coloca à disposição para qualquer orientação e outros esclarecimentos.**

**Telefone: (83) 3211-9022  
E-mail: [istsesp@gmail.com](mailto:istsesp@gmail.com)**

**ÁREA TÉCNICA - NÚCLEO IST/AIDS**

**Ivoneide Lucena**  
Gerente Operacional Condições Crônicas e IST

**Joanna Angélica**  
Chefe do Núcleo/IST- AIDS

**Mailza Gomes**  
Assistente Social (logística insumos de prevenção, fórmula infantil e testes rápido)

**Nelize Assis**  
Farmacêutica (logística antirretrovirais)

**Renata Cândido**  
Vigilância Epidemiológica  
E-mail: [istsesp@gmail.com](mailto:istsesp@gmail.com)  
Telefone: (83) 3211.9022

**Tabela 1: Distribuição dos casos de HIV, Aids em adulto e HIV em gestante, segundo município de residência. Paraíba, 2022 e 2023.**

MUNICÍPIO	2022		2023		2022		2023		2022		2023	
	HIV				AIDS				GESTANTE HIV			
	CASOS	Deteção	CASOS	Deteção	CASOS	Deteção	CASOS	Deteção	CASOS	Deteção	CASOS	Deteção
<b>1ª REGIÃO DE SAÚDE</b>												
Alhandra	9	45,3	3	15,1	7	35,2	3	15,1	2	6,1	1	3,3
Bayeux	33	33,8	17	17,4	17	17,4	5	5,1	3	2,5	5	5,2
Caaporã	5	22,6	4	18,1	1	4,5	0	0,0	1	3,2	1	4,6
Cabedelo	29	41,6	22	31,5	11	15,8	5	7,2	1	1,2	3	4,1
Conde	6	23,7	3	11,8	2	7,9	1	3,9	1	2,2	2	5,0
Cruz do Espírito Santo	6	34,1	2	11,4	2	11,4	0	0,0	1	3,6	2	9,0
João Pessoa	384	46,5	279	33,8	129	15,6	57	6,9	28	2,6	31	3,4
Lucena	1	7,5	0	0,0	0	0,0	1	7,5	0	0,0	0	0,0
Mari	1	4,6	2	9,1	2	9,1	2	9,1	1	3,8	0	0,0
Pirpirituba	0	0,0	0	0,0	0	0,0	0	0,0	0	0,0	0	0,0
Riachão do Poço	0	0,0	0	0,0	0	0,0	1	21,9	0	0,0	0	0,0
Santana dos Garrotes	0	0,0	0	0,0	0	0,0	0	0,0	0	0,0	0	0,0
Santa Rita	41	29,7	27	19,6	20	14,5	9	6,5	11	5,6	4	2,5
Sapé	3	5,7	6	11,3	3	5,7	3	5,7	3	5,2	1	2,1
Sobrado	1	12,7	0	0,0	0	0,0	1	12,7	1	8,0	0	0,0
<b>Total</b>	<b>519</b>		<b>365</b>		<b>194</b>		<b>88</b>		<b>53</b>		<b>50</b>	
<b>2ª REGIÃO DE SAÚDE</b>												
Alagoinha	0	0,0	0	0,0	1	6,8	0	0,0	1	5,3	1	6,4
Araçagi	1	5,9	2	11,9	2	11,9	1	5,9	0	0,0	0	0,0
Araruna	6	29,1	0	0,0	0	0,0	1	4,9	1	5,0	0	0,0
Bananeiras	0	0,0	0	0,0	2	9,4	0	0,0	0	0,0	0	0,0
Belém	4	22,6	1	5,6	1	5,6	0	0,0	0	0,0	0	0,0
Borborema	0	0,0	0	0,0	0	0,0	1	18,8	0	0,0	0	0,0
Cacimba de Dentro	0	0,0	0	0,0	0	0,0	0	0,0	0	0,0	0	0,0
Caiçara	0	0,0	0	0,0	0	0,0	1	13,9	0	0,0	0	0,0
Casserengue	1	13,3	0	0,0	1	13,3	0	0,0	0	0,0	2	35,7
Cuité de Mamanguape	0	0,0	2	31,4	0	0,0	0	0,0	0	0,0	0	0,0
Dona Inês	0	0,0	0	0,0	0	0,0	0	0,0	0	0,0	0	0,0
Duas Estradas	0	0,0	0	0,0	0	0,0	0	0,0	0	0,0	0	0,0
Guarabira	6	10,1	5	8,4	7	11,8	3	5,1	1	1,3	1	1,5
Lagoa de Dentro	2	25,8	0	0,0	0	0,0	0	0,0	1	10,9	0	0,0
Logradouro	0	0,0	0	0,0	0	0,0	0	0,0	0	0,0	0	0,0
Mulungu	2	20,1	0	0,0	2	20,1	0	0,0	0	0,0	0	0,0
Pilar	6	49,9	2	16,6	0	0,0	0	0,0	0	0,0	0	0,0
Pilões	0	0,0	0	0,0	0	0,0	0	0,0	0	0,0	0	0,0
Pilõesinhos	0	0,0	0	0,0	0	0,0	1	20,3	0	0,0	0	0,0
Riachão	0	0,0	0	0,0	0	0,0	0	0,0	0	0,0	0	0,0
Serra da Raiz	0	0,0	0	0,0	0	0,0	0	0,0	0	0,0	0	0,0
Serraria	0	0,0	2	33,1	0	0,0	0	0,0	0	0,0	0	0,0
Sertãozinho	0	0,0	1	19,4	0	0,0	0	0,0	0	0,0	0	0,0
Solânea	1	3,8	0	0,0	0	0,0	0	0,0	0	0,0	0	0,0
Tacima	0	0,0	0	0,0	0	0,0	0	0,0	0	0,0	0	0,0
<b>Total</b>	<b>29</b>		<b>15</b>		<b>16</b>		<b>8</b>		<b>4</b>		<b>4</b>	
<b>3ª REGIÃO DE SAÚDE</b>												
Alagoa Grande	1	3,5	1	3,5	0	0,0	0	0,0	0	0,0	0	0,0
Alagoa Nova	1	4,8	1	4,8	1	4,8	1	4,8	0	0,0	0	0,0
Algodão de Jandaira	0	0,0	0	0,0	0	0,0	0	0,0	0	0,0	0	0,0
Arara	1	7,3	4	29,4	1	7,3	1	7,3	0	0,0	0	0,0
Areia	1	4,4	0	0,0	0	0,0	0	0,0	0	0,0	0	0,0
Areial	0	0,0	0	0,0	0	0,0	0	0,0	0	0,0	0	0,0
Esperança	1	3,0	1	3,0	3	9,0	0	0,0	0	0,0	0	0,0
Lagoa Seca	0	0,0	2	7,2	0	0,0	0	0,0	0	0,0	0	0,0
Matinhas	0	0,0	0	0,0	0	0,0	0	0,0	0	0,0	0	0,0
Montadas	1	17,2	1	17,2	0	0,0	1	17,2	0	0,0	0	0,0
Quixabá	0	0,0	0	0,0	0	0,0	0	0,0	0	0,0	0	0,0
São Sebastião de Lagoa de Roça	0	0,0	0	0,0	0	0,0	0	0,0	0	0,0	1	9,5
<b>Total</b>	<b>6</b>		<b>10</b>		<b>5</b>		<b>3</b>		<b>0</b>		<b>1</b>	

MUNICÍPIO	2022		2023		2022		2023		2022		2023	
	HIV				AIDS				GESTANTE HIV			
	CASOS	Deteção	CASOS	Deteção	CASOS	Deteção	CASOS	Deteção	CASOS	Deteção	CASOS	Deteção
<b>7ª REGIÃO DE SAÚDE</b>												
Aguiar	0	0,0	0	0,0	0	0,0	0	0,0	0	0,0	0	0,0
Boa Ventura	0	0,0	0	0,0	0	0,0	0	0,0	0	0,0	0	0,0
Conceição	0	0,0	2	10,5	0	0,0	0	0,0	0	0,0	0	0,0
Coremas	2	13,0	0	0,0	0	0,0	0	0,0	0	0,0	0	0,0
Curral Velho	0	0,0	0	0,0	0	0,0	0	0,0	0	0,0	0	0,0
Diamante	0	0,0	0	0,0	0	0,0	0	0,0	0	0,0	0	0,0
Ibiara	0	0,0	0	0,0	1	17,0	0	0,0	0	0,0	0	0,0
Igaracy	0	0,0	0	0,0	0	0,0	0	0,0	0	0,0	0	0,0
Itaporanga	4	16,0	1	4,0	1	4,0	0	0,0	0	0,0	2	7,3
Nova Olinda	2	33,9	0	0,0	0	0,0	0	0,0	0	0,0	0	0,0
Olho d'Água	2	31,3	1	15,6	0	0,0	0	0,0	2	23,3	0	0,0
Pedra Branca	0	0,0	0	0,0	0	0,0	0	0,0	0	0,0	0	0,0
Pedro Régio	0	0,0	0	0,0	0	0,0	0	0,0	0	0,0	0	0,0
Santa Inês	0	0,0	0	0,0	0	0,0	0	0,0	0	0,0	0	0,0
Santa Teresinha	0	0,0	6	131,9	0	0,0	0	0,0	0	0,0	0	0,0
São José de Caiana	0	0,0	1	15,6	0	0,0	0	0,0	0	0,0	0	0,0
Serra Grande	0	0,0	0	0,0	0	0,0	0	0,0	0	0,0	0	0,0
<b>Total</b>	<b>10</b>		<b>11</b>		<b>2</b>		<b>0</b>		<b>2</b>		<b>2</b>	
<b>8ª REGIÃO DE SAÚDE</b>												
Belém do Brejo do Cruz	1	13,6	0	0,0	0	0,0	1	13,6	0	0,0	0	0,0
Bom Sucesso	1	20,3	0	0,0	0	0,0	0	0,0	0	0,0	0	0,0
Brejo do Cruz	0	0,0	0	0,0	0	0,0	0	0,0	0	0,0	0	0,0
Brejo dos Santos	1	15,4	0	0,0	0	0,0	0	0,0	0	0,0	0	0,0
Catolé do Rocha	1	3,2	0	0,0	2	6,5	0	0,0	0	0,0	0	0,0
Jericó	1	12,9	0	0,0	0	0,0	0	0,0	0	0,0	0	0,0
Mato Grosso	0	0,0	0	0,0	0	0,0	0	0,0	0	0,0	0	0,0
Riacho dos Cavalos	0	0,0	0	0,0	0	0,0	0	0,0	0	0,0	0	0,0
São Bento	1	2,9	0	0,0	2	5,8	1	2,9	0	0,0	0	0,0
São José do Brejo do Cruz	0	0,0	1	54,9	0	0,0	0	0,0	0	0,0	0	0,0
<b>Total</b>	<b>6</b>		<b>1</b>		<b>4</b>		<b>2</b>		<b>0</b>		<b>0</b>	
<b>9ª REGIÃO DE SAÚDE</b>												
Bernardino Batista	0	0,0	0	0,0	0	0,0	0	0,0	0	0,0	0	0,0
Bom Jesus	0	0,0	0	0,0	0	0,0	0	0,0	0	0,0	0	0,0
Bonito de Santa Fé	7	57,7	1	8,2	3	24,7	0	0,0	0	0,0	0	0,0
Cachoeira dos Índios	1	9,6	1	9,6	2	19,3	0	0,0	0	0,0	0	0,0
Cajazeiras	4	6,4	17	27,2	3	4,8	2	3,2	0	0,0	1	1,6
Carrapateira	0	0,0	0	0,0	0	0,0	0	0,0	0	0,0	0	0,0
Monte Horebe	3	61,6	0	0,0	1	20,5	0	0,0	0	0,0	0	0,0
Pocinhos	0	0,0	0	0,0	0	0,0	1	5,3	0	0,0	0	0,0
Poço Dantas	0	0,0	0	0,0	0	0,0	0	0,0	0	0,0	0	0,0
Santa Helena	0	0,0	0	0,0	0	0,0	0	0,0	0	0,0	0	0,0
Santana de Mangueira	0	0,0	0	0,0	0	0,0	0	0,0	0	0,0	0	0,0
São João do Rio do Peixe	0	0,0	0	0,0	1	5,5	1	5,5	0	0,0	0	0,0
São José de Piranhas	0	0,0	1	4,9	0	0,0	0	0,0	0	0,0	0	0,0
Triunfo	1	10,6	0	0,0	0	0,0	0	0,0	0	0,0	0	0,0
Uiraúna	0	0,0	1	6,5	0	0,0	1	6,5	0	0,0	0	0,0
<b>Total</b>	<b>16</b>		<b>21</b>		<b>10</b>		<b>5</b>		<b>0</b>		<b>1</b>	
<b>10ª REGIÃO DE SAÚDE</b>												
Aparecida	1	11,8	1	11,8	0	0,0	0	0,0	0	0,0	1	16,9
Lastro	0	0,0	0	0,0	0	0,0	0	0,0	0	0,0	0	0,0
Marizópolis	0	0,0	0	0,0	0	0,0	0	0,0	0	0,0	0	0,0
Nazarezinho	0	0,0	0	0,0	0	0,0	0	0,0	0	0,0	0	0,0
Santa Cruz	0	0,0	0	0,0	0	0,0	0	0,0	0	0,0	0	0,0
São Francisco	0	0,0	0	0,0	0	0,0	0	0,0	0	0,0	0	0,0
São José da Lagoa Tapada	0	0,0	0	0,0	0	0,0	0	0,0	0	0,0	0	0,0
Sousa	10	14,3	8	11,4	5	7,1	2	2,9	0	0,0	2	3,0
Vieirópolis	0	0,0	0	0,0	0	0,0	0	0,0	0	0,0	0	0,0
<b>Total</b>	<b>11</b>		<b>9</b>		<b>5</b>		<b>2</b>		<b>0</b>		<b>3</b>	

MUNICÍPIO	2022		2023		2022		2023		2022		2023	
	HIV				AIDS				GESTANTE HIV			
	CASOS	Deteção	CASOS	Deteção	CASOS	Deteção	CASOS	Deteção	CASOS	Deteção	CASOS	Deteção
<b>7ª REGIÃO DE SAÚDE</b>												
Aguiar	0	0,0	0	0,0	0	0,0	0	0,0	0	0,0	0	0,0
Boa Ventura	0	0,0	0	0,0	0	0,0	0	0,0	0	0,0	0	0,0
Conceição	0	0,0	2	10,5	0	0,0	0	0,0	0	0,0	0	0,0
Coremas	2	13,0	0	0,0	0	0,0	0	0,0	0	0,0	0	0,0
Curral Velho	0	0,0	0	0,0	0	0,0	0	0,0	0	0,0	0	0,0
Diamante	0	0,0	0	0,0	0	0,0	0	0,0	0	0,0	0	0,0
Ibiara	0	0,0	0	0,0	1	17,0	0	0,0	0	0,0	0	0,0
Igaracy	0	0,0	0	0,0	0	0,0	0	0,0	0	0,0	0	0,0
Itaporanga	4	16,0	1	4,0	1	4,0	0	0,0	0	0,0	2	7,3
Nova Olinda	2	33,9	0	0,0	0	0,0	0	0,0	0	0,0	0	0,0
Olho d'Água	2	31,3	1	15,6	0	0,0	0	0,0	2	23,3	0	0,0
Pedra Branca	0	0,0	0	0,0	0	0,0	0	0,0	0	0,0	0	0,0
Pedro Régio	0	0,0	0	0,0	0	0,0	0	0,0	0	0,0	0	0,0
Santa Inês	0	0,0	0	0,0	0	0,0	0	0,0	0	0,0	0	0,0
Santa Teresinha	0	0,0	6	131,9	0	0,0	0	0,0	0	0,0	0	0,0
São José de Caiana	0	0,0	1	15,6	0	0,0	0	0,0	0	0,0	0	0,0
Serra Grande	0	0,0	0	0,0	0	0,0	0	0,0	0	0,0	0	0,0
<b>Total</b>	<b>10</b>		<b>11</b>		<b>2</b>		<b>0</b>		<b>2</b>		<b>2</b>	
<b>8ª REGIÃO DE SAÚDE</b>												
Belém do Brejo do Cruz	1	13,6	0	0,0	0	0,0	1	13,6	0	0,0	0	0,0
Bom Sucesso	1	20,3	0	0,0	0	0,0	0	0,0	0	0,0	0	0,0
Brejo do Cruz	0	0,0	0	0,0	0	0,0	0	0,0	0	0,0	0	0,0
Brejo dos Santos	1	15,4	0	0,0	0	0,0	0	0,0	0	0,0	0	0,0
Catolé do Rocha	1	3,2	0	0,0	2	6,5	0	0,0	0	0,0	0	0,0
Jericó	1	12,9	0	0,0	0	0,0	0	0,0	0	0,0	0	0,0
Mato Grosso	0	0,0	0	0,0	0	0,0	0	0,0	0	0,0	0	0,0
Riacho dos Cavalos	0	0,0	0	0,0	0	0,0	0	0,0	0	0,0	0	0,0
São Bento	1	2,9	0	0,0	2	5,8	1	2,9	0	0,0	0	0,0
São José do Brejo do Cruz	0	0,0	1	54,9	0	0,0	0	0,0	0	0,0	0	0,0
<b>Total</b>	<b>6</b>		<b>1</b>		<b>4</b>		<b>2</b>		<b>0</b>		<b>0</b>	
<b>9ª REGIÃO DE SAÚDE</b>												
Bernardino Batista	0	0,0	0	0,0	0	0,0	0	0,0	0	0,0	0	0,0
Bom Jesus	0	0,0	0	0,0	0	0,0	0	0,0	0	0,0	0	0,0
Bonito de Santa Fé	7	57,7	1	8,2	3	24,7	0	0,0	0	0,0	0	0,0
Cachoeira dos Índios	1	9,6	1	9,6	2	19,3	0	0,0	0	0,0	0	0,0
Cajazeiras	4	6,4	17	27,2	3	4,8	2	3,2	0	0,0	1	1,6
Carrapateira	0	0,0	0	0,0	0	0,0	0	0,0	0	0,0	0	0,0
Monte Horebe	3	61,6	0	0,0	1	20,5	0	0,0	0	0,0	0	0,0
Pocinhos	0	0,0	0	0,0	0	0,0	1	5,3	0	0,0	0	0,0
Poço Dantas	0	0,0	0	0,0	0	0,0	0	0,0	0	0,0	0	0,0
Santa Helena	0	0,0	0	0,0	0	0,0	0	0,0	0	0,0	0	0,0
Santana de Mangueira	0	0,0	0	0,0	0	0,0	0	0,0	0	0,0	0	0,0
São João do Rio do Peixe	0	0,0	0	0,0	1	5,5	1	5,5	0	0,0	0	0,0
São José de Piranhas	0	0,0	1	4,9	0	0,0	0	0,0	0	0,0	0	0,0
Triunfo	1	10,6	0	0,0	0	0,0	0	0,0	0	0,0	0	0,0
Uiraúna	0	0,0	1	6,5	0	0,0	1	6,5	0	0,0	0	0,0
<b>Total</b>	<b>16</b>		<b>21</b>		<b>10</b>		<b>5</b>		<b>0</b>		<b>1</b>	
<b>10ª REGIÃO DE SAÚDE</b>												
Aparecida	1	11,8	1	11,8	0	0,0	0	0,0	0	0,0	1	16,9
Lastro	0	0,0	0	0,0	0	0,0	0	0,0	0	0,0	0	0,0
Marizópolis	0	0,0	0	0,0	0	0,0	0	0,0	0	0,0	0	0,0
Nazarezinho	0	0,0	0	0,0	0	0,0	0	0,0	0	0,0	0	0,0
Santa Cruz	0	0,0	0	0,0	0	0,0	0	0,0	0	0,0	0	0,0
São Francisco	0	0,0	0	0,0	0	0,0	0	0,0	0	0,0	0	0,0
São José da Lagoa Tapada	0	0,0	0	0,0	0	0,0	0	0,0	0	0,0	0	0,0
Sousa	10	14,3	8	11,4	5	7,1	2	2,9	0	0,0	2	3,0
Vieirópolis	0	0,0	0	0,0	0	0,0	0	0,0	0	0,0	0	0,0
<b>Total</b>	<b>11</b>		<b>9</b>		<b>5</b>		<b>2</b>		<b>0</b>		<b>3</b>	

MUNICIPIO	2022		2023		2022		2023		2022		2023	
	HIV				AIDS				GESTANTE HIV			
	CASOS	Detecção	CASOS	Detecção	CASOS	Detecção	CASOS	Detecção	CASOS	Detecção	CASOS	Detecção
<b>11ª REGIÃO DE SAÚDE</b>												
Água Branca	0	0,0	0	0,0	1	9,6	0	0,0	0	0,0	0	0,0
Imaculada	0	0,0	0	0,0	0	0,0	0	0,0	0	0,0	0	0,0
Juru	0	0,0	0	0,0	0	0,0	2	20,3	0	0,0	1	12,7
Manaira	2	18,2	0	0,0	0	0,0	0	0,0	0	0,0	0	0,0
São José de Princesa	0	0,0	0	0,0	1	4,2	0	0,0	0	0,0	0	0,0
Princesa Isabel	3	12,6	2	18,4	0	0,0	0	0,0	0	0,0	0	0,0
Tavares	0	0,0	1	6,8	0	0,0	0	0,0	0	0,0	1	8,5
<b>Total</b>	<b>5</b>		<b>3</b>		<b>2</b>		<b>2</b>		<b>0</b>		<b>2</b>	
<b>12ª REGIÃO DE SAÚDE</b>												
Caldas Brandão	6	98,7	0	0,0	1	16,5	0	0,0	5	56,8	0	0,0
Gurinhém	2	14,2	5	35,4	0	0,0	1	7,1	0	0,0	4	26,0
Ingá	0	0,0	1	5,5	1	5,5	0	0,0	0	0,0	0	0,0
Itabaiana	3	12,3	2	8,2	2	8,2	2	8,2	0	0,0	0	0,0
Itatuba	0	0,0	1	9,0	0	0,0	0	0,0	0	0,0	0	0,0
Juarez Távora	0	0,0	0	0,0	1	12,5	0	0,0	0	0,0	0	0,0
Juripiranga	1	9,2	0	0,0	5	46,2	1	9,2	1	6,3	0	0,0
Mogeiro	3	22,7	2	15,1	1	7,6	0	0,0	0	0,0	0	0,0
Pedras de Fogo	2	7,0	2	7,0	6	21,0	3	10,5	2	5,2	0	0,0
Picuí	0	0,0	0	0,0	0	0,0	0	0,0	0	0,0	0	0,0
Riachão do Bacamarte	1	21,9	0	0,0	0	0,0	0	0,0	0	0,0	0	0,0
Salgado de São Félix	2	16,5	0	0,0	1	8,2	0	0,0	0	0,0	0	0,0
São José dos Ramos	0	0,0	0	0,0	0	0,0	4	66,3	0	0,0	0	0,0
São Miguel de Taipu	1	13,4	0	0,0	0	0,0	2	26,8	0	0,0	0	0,0
<b>Total</b>	<b>21</b>		<b>13</b>		<b>18</b>		<b>13</b>		<b>8</b>		<b>4</b>	
<b>13ª REGIÃO DE SAÚDE</b>												
Cajazeirinhas	0	0,0	0	0,0	0	0,0	0	0,0	0	0,0	0	0,0
Lagoa	0	0,0	0	0,0	0	0,0	0	0,0	0	0,0	0	0,0
Paulista	0	0,0	0	0,0	0	0,0	0	0,0	0	0,0	0	0,0
Poço de José de Moura	2	45,8	0	0,0	0	0,0	0	0,0	0	0,0	0	0,0
São Bento de Pombal	1	21,7	0	0,0	0	0,0	0	0,0	0	0,0	0	0,0
São Domingos do Cariri	0	0,0	0	0,0	0	0,0	0	0,0	0	0,0	0	0,0
<b>Total</b>	<b>3</b>		<b>0</b>		<b>0</b>		<b>0</b>		<b>0</b>		<b>0</b>	
<b>14ª REGIÃO DE SAÚDE</b>												
Baía da Traição	2	21,7	1	10,9	2	21,7	1	10,9	2	12,6	2	15,2
Capim	2	29,8	1	14,9	0	0,0	0	0,0	0	0,0	0	0,0
Cuitegi	0	0,0	0	0,0	0	0,0	0	0,0	0	0,0	0	0,0
Curral de Cima	0	0,0	0	0,0	0	0,0	0	0,0	0	0,0	0	0,0
Itapororoca	3	15,8	3	15,8	4	21,1	1	5,3	1	4,2	1	4,4
Jacaraú	5	34,6	1	6,9	5	34,6	0	0,0	2	9,6	1	6,0
Mamanguape	13	28,6	8	17,6	6	13,2	3	6,6	6	9,4	1	1,7
Marcação	0	0,0	0	0,0	2	22,9	0	0,0	1	6,4	0	0,0
Mataraca	2	23,1	0	0,0	0	0,0	0	0,0	0	0,0	0	0,0
Remígio	3	15,0	0	0,0	0	0,0	0	0,0	2	8,6	0	0,0
Rio Tinto	3	12,4	4	16,5	3	12,4	4	16,5	3	10,3	0	0,0
<b>Total</b>	<b>33</b>		<b>18</b>		<b>22</b>		<b>9</b>		<b>17</b>		<b>5</b>	

MUNICÍPIO	2022		2023		2022		2023		2022		2023	
	HIV				AIDS				GESTANTE HIV			
	CASOS	Detecção	CASOS	Detecção	CASOS	Detecção	CASOS	Detecção	CASOS	Detecção	CASOS	Detecção
<b>15ª REGIÃO DE SAÚDE</b>												
Alcantil	2	36,2	1	18,1	0	0,0	0	0,0	1	10,5	0	0,0
Aroeiras	0	0,0	0	0,0	0	0,0	0	0,0	0	0,0	0	0,0
Barra de Santa Rosa	1	6,4	0	0,0	0	0,0	0	0,0	0	0,0	0	0,0
Barra de São Miguel	0	0,0	0	0,0	0	0,0	0	0,0	0	0,0	0	0,0
Boqueirão	3	16,7	1	5,6	0	0,0	0	0,0	0	0,0	0	0,0
Cabaceiras	0	0,0	0	0,0	0	0,0	0	0,0	0	0,0	0	0,0
Caturité	1	20,4	0	0,0	3	61,2	0	0,0	0	0,0	0	0,0
Gado Bravo	0	0,0	0	0,0	0	0,0	0	0,0	0	0,0	0	0,0
Natuba	0	0,0	0	0,0	0	0,0	0	0,0	0	0,0	0	0,0
Puxinanã	2	14,5	0	0,0	0	0,0	0	0,0	0	0,0	0	0,0
Riacho de Santo Antônio	0	0,0	0	0,0	0	0,0	0	0,0	1	30,3	0	0,0
Santa Cecília	0	0,0	0	0,0	0	0,0	0	0,0	0	0,0	0	0,0
São Domingos de Pombal	0	0,0	0	0,0	0	0,0	0	0,0	0	0,0	0	0,0
Umbuzeiro	5	50,4	1	10,1	0	0,0	0	0,0	0	0,0	0	0,0
<b>Total</b>	<b>14</b>		<b>3</b>		<b>3</b>		<b>0</b>		<b>2</b>		<b>0</b>	
<b>16ª REGIÃO DE SAÚDE</b>												
Assunção	2	49,2	2	49,2	0	0,0	2	49,2	0	0,0	0	0,0
Boa Vista	0	0,0	1	13,9	1	13,9	0	0,0	0	0,0	0	0,0
Campina Grande	69	16,7	85	20,5	18	4,3	4	1,0	3	0,5	8	1,8
Fagundes	1	8,9	1	8,9	0	0,0	1	8,9	0	0,0	0	0,0
Juazeirinho	2	10,9	0	0,0	1	5,4	0	0,0	0	0,0	0	0,0
Livramento	0	0,0	0	0,0	0	0,0	0	0,0	0	0,0	0	0,0
Massaranduba	1	7,1	1	7,1	0	0,0	1	7,1	1	6,6	0	0,0
Olivedos	0	0,0	0	0,0	0	0,0	0	0,0	0	0,0	0	0,0
Pitimbu	3	15,4	1	5,1	2	10,3	1	5,1	0	0,0	0	0,0
Santo André	0	0,0	0	0,0	0	0,0	0	0,0	0	0,0	0	0,0
Serra Redonda	1	14,3	0	0,0	0	0,0	0	0,0	2	23,5	0	0,0
Soledade	2	13,1	0	0,0	0	0,0	0	0,0	0	0,0	0	0,0
Taperoá	0	0,0	0	0,0	0	0,0	0	0,0	0	0,0	0	0,0
Tenório	0	0,0	0	0,0	0	0,0	0	0,0	0	0,0	0	0,0
<b>Total</b>	<b>81</b>		<b>91</b>		<b>22</b>		<b>9</b>		<b>6</b>		<b>8</b>	