

# BOLETIM EPIDEMIOLÓGICO 01 SÍFILIS

GERÊNCIA EXECUTIVA DE VIGILÂNCIA EM SAÚDE  
GERÊNCIA OPERACIONAL DE CC E IST  
NÚCLEO IST/AIDS

BOLETIM EPIDEMIOLÓGICO DE SÍFILIS Nº 01/2024 - DIVULGADO EM JANEIRO/2024

SECRETARIA DE ESTADO  
DA SAÚDE



GOVERNO  
DA PARAÍBA

# Assunto: **Atualização Epidemiológica da Sífilis na Paraíba.**

A sífilis é uma infecção bacteriana sistêmica, crônica, passível de cura e exclusiva do ser humano, não tratada evolui para estágios de gravidade, podendo acometer diversos órgãos e sistemas do corpo humano. Na gestação, a sífilis pode apresentar consequências severas, como abortamento, prematuridade, natimortalidade, manifestações congênitas precoces ou tardias e/ ou morte do recém-nascido. Em essência, o conteúdo do Boletim Epidemiológico busca trazer uma análise para reflexão sobre algumas das principais características da epidemiologia da sífilis no estado, com destaque para as pessoas acometidas pela doença nas regiões de saúde do estado.

## **DEFINIÇÃO DE CASO**

### **Sífilis Adquirida:**

**Situação 1:** Indivíduo assintomático, com teste não treponêmico reagente com qualquer titulação e teste treponêmico reagente.

**Situação 2:** Indivíduos sintomáticos para sífilis, com pelo menos um teste reagente-treponêmico ou não treponêmico com qualquer titulação.

### **Sífilis em Gestante:**

**Situação 1:** Mulher assintomática para sífilis, que durante o pré-natal, parto e/ou puerpério apresente pelo menos um teste reagente-treponêmico ou não treponêmico com qualquer titulação e sem registro de tratamento prévio.

**Situação 2:** Mulher sintomática para sífilis, que durante o

pré-natal, parto e/ou puerpério presente pelo menos um teste reagente-treponêmico ou mão treponêmico com qualquer titulação.

**Situação 3:** Mulher que durante o pré-natal, parto e/ou puerpério presente teste não treponêmico e teste treponêmico reagente, independente da sintomatologia da sífilis e sem história de tratamento prévio.

### **Sífilis Congênita:**

**Situação 1:** Todo recém nascido, natimorto ou aborto de mulher com sífilis não tratada ou tratada de forma não adequada.

**Situação 2:** Toda criança com menos de 13 anos de idade com pelo menos uma das seguintes situações: - Manifestação clínica, alteração líquórica ou radiológica de sífilis congênita e teste não treponêmico reagente; - Títulos de teste não treponêmicos do lactente maiores do que o da mãe, em pelo menos duas diluições de amostras de sangue periférico, coletas simultaneamente no momento do parto; - Títulos de testes não treponêmicos ascendes em pelo menos duas diluições no seguimento da criança exposta; - Títulos de testes não treponêmicos ainda reagentes após 6 meses de idade, em crianças adequadamente tratadas no período neonatal; - Testes treponêmicos reagentes após 18 meses de idade sem diagnóstico prévio de sífilis congênita

### **TRATAMENTO ADEQUADO**

Tratamento completo para o estágio clínico da sífilis com penicilina benzatina, e INICIADO até 30 dias antes do parto. Gestantes que não se enquadrarem nesses critérios serão consideradas como tratadas de forma inadequada. Para fins de definição de caso, não considera tratamento da parceria sexual da mãe. Com base em evidências e protocolos internacionais em julho com o Ministério da Saúde atualizou a recomendação quanto ao intervalo entre as doses de penicilina para o tratamento das gestantes,” o ideal é que as doses sejam aplicadas a cada sete dias, conforme apontado no Protocolo Clínico e Diretrizes Terapêuticas para Prevenção

da Transmissão Vertical do HIV, Sífilis e Hepatites Virais de 2020. Todavia, há evidências suficiente sobre o intervalo de nove dias com a mesma eficácia para o tratamento. Caso alguma dose seja perdida ou o intervalo entre elas ultrapasse os nove dias, o esquema deve ser reiniciado”.

## CENÁRIO EPIDEMIOLÓGICO

Na Paraíba, no ano de 2023, foram 1.643 notificações de sífilis adquirida (taxa 40,5/ 100.000 habitantes); 919 casos de sífilis em gestante (taxa 19,3/1.000 nascidos vivos) e 302 casos de sífilis congênita (taxa de 6,3/1.000 nascidos vivos). Na tabela abaixo observa-se uma tendência de aumento das notificações de sífilis adquirida e redução da sífilis em gestante e congênita.

**Tabela 01:** Casos de Sífilis: Gestante, Adquirida e Congênita por ano de Diagnóstico 2019 a 2023\*, Paraíba

### Casos de sífilis em Gestante, Congênita e Adquirida por ano de diagnóstico no Estado da Paraíba

ANO	GESTANTES	CONGÊNITA	ADQUIRIDA
2019	913	372	1974
2020	843	354	992
2021	1055	441	1335
2022	969	386	1540
2023	919	302	1643

Fonte: Sinan, atualizado em 03/01/2024. Dados sujeitos a alteração.

**Tabela 02:** Taxa de detecção de sífilis em gestante e taxa de incidência de sífilis congênita (por 1.000 nascidos vivos), taxa de detecção de sífilis adquirida (por 100.000 habitantes), segundo ano de diagnóstico. Paraíba, 2019 a 2023.

**Taxa de Sífilis em Gestante, Congênita e Adquirida por ano de diagnóstico no Estado da Paraíba**

ANO	GESTANTES	CONGÊNITA	ADQUIRIDA
2019	15,8	6,4	49,1
2020	15,0	6,3	24,6
2021	18,8	7,9	32,9
2022	19,0	7,6	37,9
2023	19,3	6,3	40,5

Fonte: Sinan, atualizado em 03/01/2024. Dados sujeitos a alteração.

No quesito raça/cor, observou-se que o maior percentual está entre pessoas pardas com 75,7%, seguidas de pessoas brancas 11,7% e pretas com 6,3% registradas. Em relação à escolaridade observa-se que 29,3% dos registros foram ignorado/branco, inviabilizando a análise dos dados. E de 5ª a 8ª série incompleta foi o segundo maior percentual, sendo 20,9% dos casos notificados de sífilis em gestante.

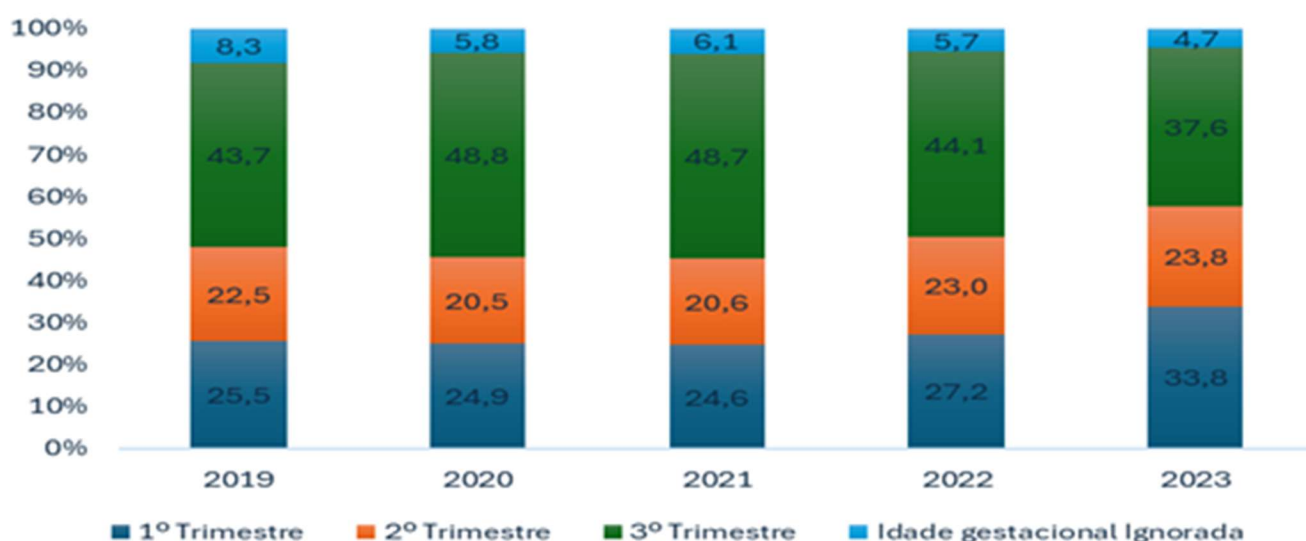
**Tabela 03:** Casos de sífilis em gestante segundo raça e escolaridade por ano de diagnóstico. Paraíba, 2019 a 2023.

Raça/Cor	nº	%
Ign/Branco	233	5,0
Branca	550	11,7
Preta	298	6,3
Amarela	35	0,7
Parda	3555	75,7
Indígena	28	0,6
<b>Total</b>	<b>4699</b>	<b>100,00</b>

Escolaridade	n°	%
Ign/Branco	1378	29,3
Analfabeto	52	1,1
1ª a 4ª série incompleta do EF	214	4,6
4ª série completa do EF	197	4,2
5ª a 8ª série incompleta do EF	981	20,9
Ensino fundamental completo	485	10,3
Ensino médio incompleto	514	10,9
Ensino médio completo	787	16,7
Educação superior incompleta	48	1,0
Educação superior completa	43	0,9
<b>Total</b>	<b>4699</b>	<b>100,00</b>

Quando analisada a idade gestacional no momento do diagnóstico da sífilis na gestação, ressaltamos que os maiores percentuais de diagnóstico estavam no terceiro trimestre de gestação, o que afeta diretamente a conduta satisfatória para evitar a transmissão vertical (Figura 1).

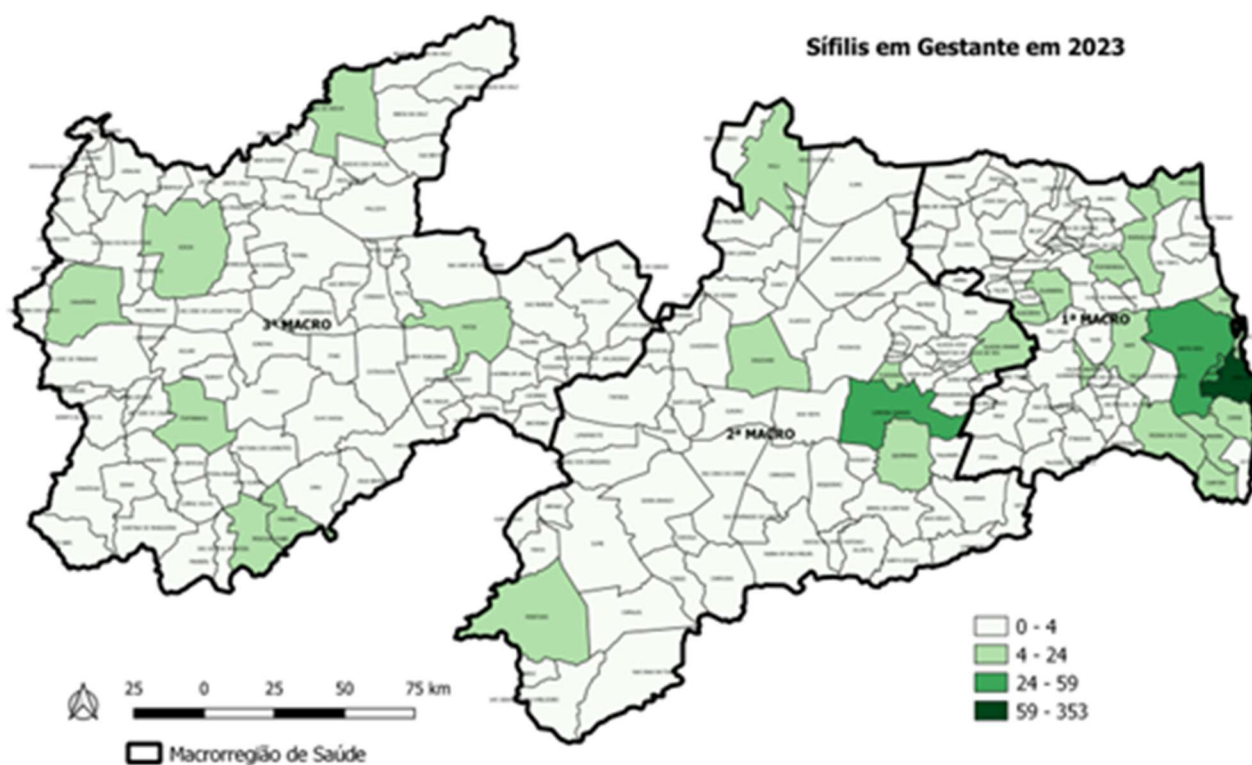
**Figura 1.** Idade gestacional no momento do diagnóstico de sífilis, por ano de diagnóstico. Paraíba, 2019 a 2023.



## Indicador PQAVS

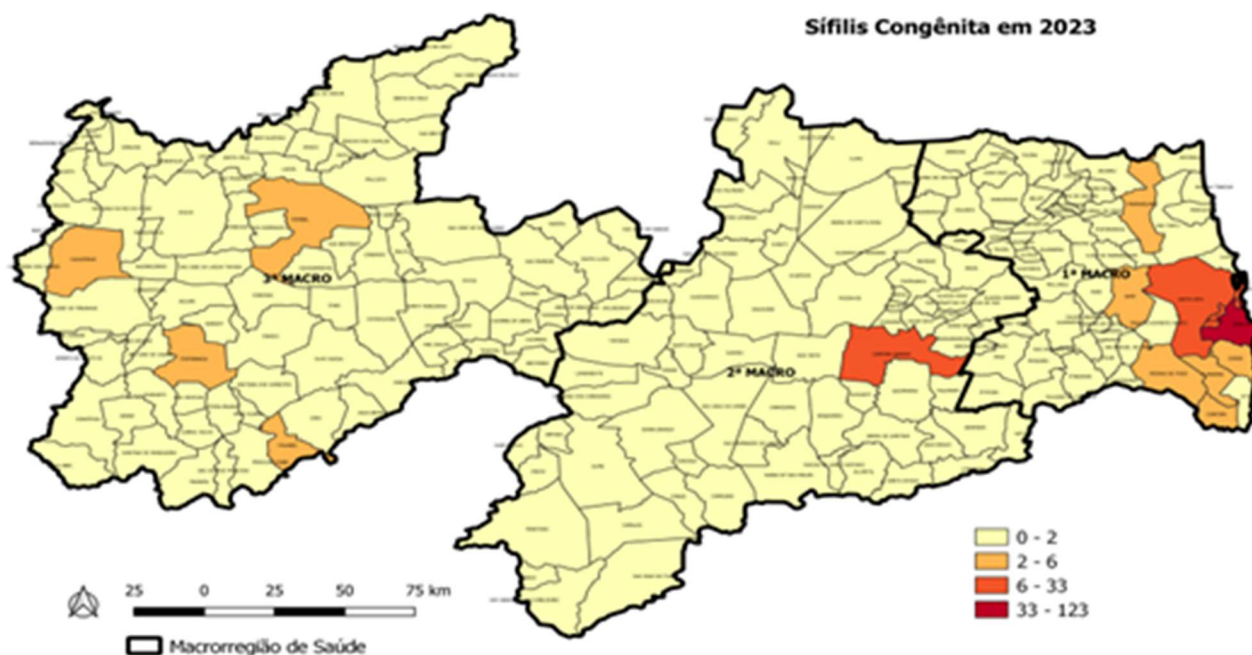
O percentual de casos de sífilis congênita em relação ao total de casos de sífilis em gestante, na população residente em determinado espaço geográfico é um indicador que objetiva analisar variações populacionais, geográficas e temporais na distribuição dos casos de sífilis congênita em gestantes, como parte do conjunto de ações de vigilância epidemiológica da doença. Este indicador está inserido no PQAVS a partir do ano de 2023 e irá demonstrar a capacidade de detecção de casos em gestantes no momento adequado. Na avaliação desse indicador em 2023 o percentual de casos de sífilis congênita em relação a sífilis em gestante na Paraíba foi de 32,9%. Espera-se que a cada ano no Estado reduza em 1% desse valor.

**Figura 2:** Distribuição geográfica dos casos de sífilis em gestante por ano de diagnóstico. Paraíba, 2023.



Fonte: Sinan, atualizado em 03/01/2024. Dados sujeitos a alteração.

**Figura 3:** Distribuição geográfica dos casos de sífilis congênita por ano de diagnóstico. Paraíba, 2023.



Fonte: Sinan, atualizado em 03/01/2024. Dados sujeitos a alteração.

## Aborto e natimorto por Sífilis

Aborto (2023) = 19 casos

Natimorto (2023) = 14 casos

Na **1ª Região de Saúde** registrou-se 64,9% dos casos de Sífilis Congênita do Estado sendo, portanto a região com maior percentual de casos destacando: João Pessoa (123 casos) o que corresponde 40,7% dos casos do Estado, Bayeux com (25) 8,3%, Santa Rita (15) 5,0% e Cabedelo (11) 3,6%.

2ª Região de Saúde Guarabira e Solânea (0,7%)



- 3ª Região de Saúde** Alagoa Nova, Areial e Lagoa Seca (0,3%)
- 4ª Região de saúde** Cuité (0,7%)
- 5ª Região de Saúde** Sumé (0,7%)
- 6ª Região de Saúde** Cacimbas, Desterro, Patos, Santa Luzia e Teixeira (0,3%)
- 7ª Região de Saúde** Itaporanga (1,3%)
- 8ª Região de Saúde** Belém do Brejo do Cruz e Catolé do Rocha (0,3%)
- 9ª Região de Saúde** Cajazeiras (2,0%)
- 10ª Região de Saúde** Sousa (0,7%)
- 11ª Região de Saúde** Tavares (1,0%)
- 12ª Região de Saúde** Pedras de Fogo (1,0%) e Itabaiana (0,7%)
- 13ª Região de Saúde** Pombal (1,0%)
- 14ª Região de Saúde** Mamanguape (1,0%) e Mataraca (0,7%)
- 15ª Região de Saúde** Barra de São Miguel (0,3%)
- 16ª Região de Saúde** Campina Grande (10,9%), Taperoá e Tenório (0,7%)

**Tabela 04:** Número de casos de sífilis congênita na 1ª Região de Saúde por ano de diagnóstico. Paraíba, 2020 a 2023.

MUNICÍPIO RESID PB	REGIÃO DE SAÚDE	2020	TX DE INCIDÊNCIA DE SÍFILIS <1 ANO 2020	2021	TX DE INCIDÊNCIA DE SÍFILIS <1 ANO 2021	2022	TX DE INCIDÊNCIA DE SÍFILIS <1 ANO 2022	2023	TX DE INCIDÊNCIA DE SÍFILIS <1 ANO 2023
50060 Alhandra	1	3	7,7	5	13,2	3	9,2	3	8,7
250180 Bayeux	1	15	11,4	15	11,4	12	10,1	25	22,9
250300 Caaporã	1	7	19,6	7	17,9	4	12,8	3	12,2
250320 Cabedelo	1	8	8,0	3	3,1	9	10,5	11	13,3
250460 Conde	1	2	4,0	4	7,6	8	17,4	5	11,0
250490 Cruz do Espírito Santo	1	3	9,7	3	9,7	2	7,2	2	8,1
250750 João Pessoa	1	107	9,4	138	12,4	143	13,3	123	11,8
250860 Lucena	1	3	14,2	3	13,4	7	34,5	0	0,0
250910 Mari	1	1	3,7	3	10,7	2	7,6	2	8,7
251190 Pitimbu	1	2	6,9	4	13,6	0	0,0	1	4,4
251276 Riachão do Poço	1	1	13,9	0	0,0	1	16,1	0	0,0
251370 Santa Rita	1	17	7,4	15	6,6	20	10,3	15	8,2
251530 Sapé	1	7	12,2	10	16,0	11	19,1	5	9,4
251597 Sobrado	1	0	0,0	1	8,3	0	0,0	1	8,8
<b>TOTAL</b>	<b>1</b>	<b>176</b>	<b>9,2</b>	<b>211</b>	<b>11,2</b>	<b>222</b>	<b>12,7</b>	<b>196</b>	<b>11,7</b>

**Tabela 05:** Número de casos de sífilis congênita na 1ª Região de Saúde por ano de diagnóstico. Paraíba, 2020 a 2023.

MUNICÍPIO RESID PB	REGIÃO DE SAÚDE	2020	TX DE INCIDÊNCIA DE SÍFILIS < 1 ANO 2020	2021	TX DE INCIDÊNCIA DE SÍFILIS < 1 ANO 2021	2022	TX DE INCIDÊNCIA DE SÍFILIS < 1 ANO 2022	2023	TX DE INCIDÊNCIA DE SÍFILIS < 1 ANO 2023
250050 Alagoinha	2	1	5,1	2	8,7	0	0,0	0	0,0
250080 Araçagi	2	0	0,0	0	0,0	0	0,0	1	5,6
250100 Araruna	2	0	0,0	1	4,1	0	0,0	0	0,0
250150 Bananeiras	2	0	0,0	0	0,0	0	0,0	0	0,0
250190 Belém	2	1	4,8	1	4,7	0	0,0	0	0,0
250270 Borborema	2	0	0,0	0	0,0	0	0,0	0	0,0
250350 Cacimba de Dentro	2	0	0,0	1	4,4	1	5,3	0	0,0
250360 Caiçara	2	0	0,0	0	0,0	0	0,0	0	0,0
250415 Casserengue	2	0	0,0	0	0,0	0	0,0	0	0,0
250520 Cuité	2	0	0,0	0	0,0	0	0,0	1	10,8
250570 Dona Inês	2	0	0,0	0	0,0	0	0,0	1	8,8
250580 Duas Estradas	2	0	0,0	0	0,0	0	0,0	0	0,0
250630 Guarabira	2	0	0,0	2	2,6	8	10,5	2	2,7
250820 Lagoa de Dentro	2	0	0,0	2	15,0	2	21,7	0	0,0
250855 Logradouro	2	0	0,0	0	0,0	0	0,0	0	0,0
250980 Mulungu	2	0	0,0	0	0,0	1	7,8	1	9,3
251160 Pilões	2	0	0,0	1	7,8	0	0,0	1	9,5
251170 Pilõeszinhos	2	0	0,0	0	0,0	0	0,0	0	0,0
251180 Pirpirituba	2	0	0,0	1	7,9	0	0,0	0	0,0
251274 Riachão	2	0	0,0	0	0,0	1	37,0	1	24,4
251560 Serra da Raiz	2	0	0,0	0	0,0	0	0,0	0	0,0
251590 Serraria	2	0	0,0	1	13,7	1	14,5	0	0,0
251593 Sertãozinho	2	0	0,0	0	0,0	0	0,0	0	0,0
251600 Solânea	2	0	0,0	0	0,0	0	0,0	2	6,0
251640 Tacima	2	0	0,0	1	9,3	0	0,0	0	0,0
<b>TOTAL</b>	<b>2</b>	<b>2</b>	<b>0,5</b>	<b>13</b>	<b>3,2</b>	<b>14</b>	<b>3,9</b>	<b>10</b>	<b>2,9</b>

**Tabela 06:** Número de casos de sífilis congênita na 3ª Região de Saúde por ano de diagnóstico. Paraíba, 2021 a 2023.

MUNICÍPIO RESID PB	REGIÃO DE SAÚDE	2020	TX DE INCIDÊNCIA DE SÍFILIS < 1 ANO 2020	2021	TX DE INCIDÊNCIA DE SÍFILIS < 1 ANO 2021	2022	TX DE INCIDÊNCIA DE SÍFILIS < 1 ANO 2022	2023	TX DE INCIDÊNCIA DE SÍFILIS < 1 ANO 2023
250030 Alagoa Grande	3	3	7,3	2	4,8	1	2,7	0	0,0
250040 Alagoa Nova	3	2	6,0	3	9,7	2	6,3	1	3,5
250057 Algodão de Jandaíra	3	0	0,0	0	0,0	0	0,0	0	0,0
250090 Arara	3	0	0,0	1	7,4	0	0,0	0	0,0
250110 Areia	3	1	3,0	2	7,0	1	3,6	0	0,0
250120 Areial	3	1	7,8	0	0,0	1	10,0	1	14,5
250600 Esperança	3	3	6,2	3	6,7	0	0,0	0	0,0
250830 Lagoa Seca	3	4	10,4	3	7,6	5	14,4	1	3,5
250933 Matinhas	3	0	0,0	0	0,0	0	0,0	0	0,0
250950 Montadas	3	2	20,4	1	9,3	0	0,0	0	0,0
251270 Remígio	3	2	7,4	2	8,0	0	0,0	0	0,0
251510 São S. de Lagoa de Roça	3	3	23,8	3	21,6	0	0,0	0	0,0
<b>TOTAL</b>	<b>3</b>	<b>21</b>	<b>7,5</b>	<b>20</b>	<b>7,3</b>	<b>10</b>	<b>4,1</b>	<b>3</b>	<b>1,4</b>

**Tabela 07:** Número de casos de sífilis congênita na 4ª Região de Saúde por ano de diagnóstico. Paraíba, 2020 a 2023.

MUNICÍPIO RESID PB	REGIÃO DE SAÚDE	2020	TX DE INCIDÊNCIA DE SÍFILIS < 1 ANO 2020	2021	TX DE INCIDÊNCIA DE SÍFILIS < 1 ANO 2021	2022	TX DE INCIDÊNCIA DE SÍFILIS < 1 ANO 2022	2023	TX DE INCIDÊNCIA DE SÍFILIS < 1 ANO 2023
250153 Baraúna	4	1	19,2	0	0,0	0	0,0	0	0,0
250160 Barra de Santa Rosa	4	1	6,6	3	18,9	0	0,0	0	0,0
250500 Cubati	4	1	9,1	0	0,0	2	21,3	0	0,0
250510 Cuité	4	1	4,0	0	0,0	1	4,6	2	9,7
250535 Damião	4	0	0,0	0	0,0	0	0,0	0	0,0
250620 Frei Martinho	4	0	0,0	0	0,0	0	0,0	0	0,0
251010 Nova Floresta	4	0	0,0	0	0,0	0	0,0	0	0,0
251030 Nova Palmeira	4	1	21,7	0	0,0	0	0,0	0	0,0
251110 Pedra Lavrada	4	0	0,0	0	0,0	1	14,7	0	0,0
251140 Picuí	4	0	0,0	1	4,0	0	0,0	0	0,0
251540 Seridó	4	1	5,7	1	6,3	1	6,9	1	6,1
251615 Sossego	4	0	0,0	0	0,0	0	0,0	0	0,0
<b>TOTAL</b>	<b>4</b>	<b>6</b>	<b>4,3</b>	<b>5</b>	<b>3,7</b>	<b>5</b>	<b>4,1</b>	<b>3</b>	<b>2,7</b>

**Tabela 08:** Número de casos de sífilis congênita na 5ª Região de Saúde por ano de diagnóstico. Paraíba, 2020 a 2023.

MUNICÍPIO RESID PB	REGIÃO DE SAÚDE	2020	TX DE INCIDÊNCIA DE SÍFILIS <1 ANO 2020	2021	TX DE INCIDÊNCIA DE SÍFILIS <1 ANO 2021	2022	TX DE INCIDÊNCIA DE SÍFILIS <1 ANO 2022	2023	TX DE INCIDÊNCIA DE SÍFILIS <1 ANO 2023
250073 Amparo	5	0	0,0	0	0,0	0	0,0	0	0,0
250390 Camalaú	5	0	0,0	0	0,0	0	0,0	0	0,0
250407 Caráúbas	5	0	0,0	0	0,0	0	0,0	0	0,0
250470 Congo	5	0	0,0	0	0,0	1	12,2	1	13,9
250485 Coxixola	5	0	0,0	0	0,0	0	0,0	0	0,0
250650 Gurjão	5	0	0,0	0	0,0	0	0,0	0	0,0
250970 Monteiro	5	1	2,0	2	4,1	3	7,0	0	0,0
251060 Ouro Velho	5	1	23,8	0	0,0	1	33,3	0	0,0
251065 Parari	5	0	0,0	0	0,0	0	0,0	0	0,0
251220 Prata	5	0	0,0	1	20,8	0	0,0	0	0,0
251400 São João do Cariri	5	2	38,5	0	0,0	1	17,2	0	0,0
251410 São João do Tigre	5	0	0,0	0	0,0	0	0,0	0	0,0
251480 São José dos Cordeiros	5	0	0,0	0	0,0	0	0,0	0	0,0
251520 São Seb. do Umbuzeiro	5	0	0,0	0	0,0	0	0,0	0	0,0
251550 Serra Branca	5	0	0,0	0	0,0	0	0,0	0	0,0
251630 Sumé	5	3	14,7	0	0,0	0	0,0	2	11,5
251740 Zabelê	5	0	0,0	0	0,0	0	0,0	0	0,0
<b>TOTAL</b>	<b>5</b>	<b>7</b>	<b>4,6</b>	<b>3</b>	<b>1,9</b>	<b>6</b>	<b>4,3</b>	<b>3</b>	<b>2,5</b>

**Tabela 09:** Número de casos de sífilis congênita na 6ª Região de Saúde por ano de diagnóstico. Paraíba, 2020 a 2023.

MUNICÍPIO RESID PB	REGIÃO DE SAÚDE	2020	TX DE INCIDÊNCIA DE SÍFILIS <1 ANO 2020	2021	TX DE INCIDÊNCIA DE SÍFILIS <1 ANO 2021	2022	TX DE INCIDÊNCIA DE SÍFILIS <1 ANO 2022	2023	TX DE INCIDÊNCIA DE SÍFILIS <1 ANO 2023
250115 Areia de Baraúnas	6	0	0,0	1	29,4	0	0,0	0	0,0
250340 Cacimba de Areia	6	0	0,0	1	23,3	0	0,0	0	0,0
250355 Cacimbas	6	2	13,6	1	6,1	0	0,0	1	7,8
250420 Catingueira	6	0	0,0	1	15,6	0	0,0	0	0,0
250450 Condado	6	1	14,1	0	0,0	1	12,3	0	0,0
250540 Desterro	6	1	7,9	0	0,0	0	0,0	1	9,2
250590 Emas	6	0	0,0	0	0,0	0	0,0	0	0,0
250780 Junco do Seridó	6	0	0,0	2	18,2	0	0,0	0	0,0
250870 Mãe d'Água	6	1	18,9	0	0,0	0	0,0	0	0,0
250880 Malta	6	0	0,0	2	22,2	0	0,0	0	0,0
250939 Maturéia	6	2	16,9	2	15,2	0	0,0	0	0,0
251070 Passagem	6	0	0,0	1	40,0	0	0,0	0	0,0
251080 Patos	6	8	5,6	13	9,2	9	7,0	1	0,8
251260 Quixabá	6	0	0,0	0	0,0	0	0,0	0	0,0
251300 Salgadinho	6	0	0,0	0	0,0	0	0,0	0	0,0
251340 Santa Luzia	6	0	0,0	1	5,1	0	0,0	1	6,5
251380 Santa Teresinha	6	0	0,0	0	0,0	0	0,0	0	0,0
251440 São José de Espinharas	6	0	0,0	0	0,0	0	0,0	0	0,0
251460 São José do Bonfim	6	0	0,0	0	0,0	0	0,0	0	0,0
251470 São José do Sabugi	6	1	23,3	0	0,0	0	0,0	0	0,0
251490 São Mamede	6	0	0,0	1	11,6	0	0,0	0	0,0
251670 Teixeira	6	2	9,1	3	13,0	2	9,9	1	4,1
251710 Várzea	6	0	0,0	0	0,0	0	0,0	0	0,0
250550 Vista Serrana	6	0	0,0	1	20,0	0	0,0	0	0,0
<b>TOTAL</b>	<b>6</b>	<b>18</b>	<b>5,7</b>	<b>30</b>	<b>9,3</b>	<b>12</b>	<b>4,2</b>	<b>5</b>	<b>1,7</b>

**Tabela 10:** Número de casos de sífilis congênita na 7ª Região de Saúde por ano de diagnóstico. Paraíba, 2020 a 2023.

MUNICÍPIO RESID PB	REGIÃO DE SAÚDE	2020	TX DE INCIDÊNCIA DE SÍFILIS <1 ANO 2020	2021	TX DE INCIDÊNCIA DE SÍFILIS <1 ANO 2021	2022	TX DE INCIDÊNCIA DE SÍFILIS <1 ANO 2022	2023	TX DE INCIDÊNCIA DE SÍFILIS <1 ANO 2023
250020 Aguiar	7	0	0,0	0	0,0	0	0,0	0	0,0
250210 Boa Ventura	7	0	0,0	0	0,0	0	0,0	0	0,0
250440 Conceição	7	3	11,5	0	0,0	1	5,3	2	9,8
250480 Coremas	7	0	0,0	4	21,5	1	6,3	0	0,0
250530 Curral Velho	7	0	0,0	0	0,0	0	0,0	0	0,0
250560 Diamante	7	0	0,0	0	0,0	1	11,5	1	12,7
250660 Ibiara	7	0	0,0	0	0,0	0	0,0	0	0,0
250260 Igaracy	7	1	13,5	0	0,0	0	0,0	0	0,0
250700 Itaporanga	7	0	0,0	1	3,1	1	3,4	4	12,9
251020 Nova Olinda	7	1	14,3	1	13,2	0	0,0	0	0,0
251040 Olho d'Água	7	1	12,0	0	0,0	0	0,0	0	0,0
251100 Pedra Branca	7	0	0,0	0	0,0	0	0,0	0	0,0
251130 Piancó	7	1	5,7	0	0,0	1	6,7	0	0,0
251335 Santa Inês	7	0	0,0	0	0,0	0	0,0	0	0,0
251350 Santana de Mangueira	7	0	0,0	0	0,0	0	0,0	0	0,0
251360 Santana dos Garrotes	7	0	0,0	0	0,0	0	0,0	0	0,0
251430 São José de Caiana	7	0	0,0	0	0,0	0	0,0	0	0,0
251570 Serra Grande	7	0	0,0	1	18,5	0	0,0	0	0,0
<b>TOTAL</b>	<b>7</b>	<b>7</b>	<b>3,8</b>	<b>7</b>	<b>3,8</b>	<b>5</b>	<b>3,0</b>	<b>7</b>	<b>4,4</b>

**Tabela 11:** Número de casos de sífilis congênita na 8ª Região de Saúde por ano de diagnóstico. Paraíba, 2020 a 2023.

MUNICÍPIO RESID PB	REGIÃO DE SAÚDE	2020	TX DE INCIDÊNCIA DE SÍFILIS <1 ANO 2020	2021	TX DE INCIDÊNCIA DE SÍFILIS <1 ANO 2021	2022	TX DE INCIDÊNCIA DE SÍFILIS <1 ANO 2022	2023	TX DE INCIDÊNCIA DE SÍFILIS <1 ANO 2023
250200 Belém do Brejo do Cruz	8	1	11,0	0	0,0	0	0,0	1	16,9
250230 Bom Sucesso	8	0	0,0	0	0,0	0	0,0	0	0,0
250280 Brejo do Cruz	8	0	0,0	1	5,2	1	6,2	0	0,0
250290 Brejo dos Santos	8	0	0,0	1	13,7	0	0,0	0	0,0
250430 Catolé do Rocha	8	0	0,0	1	2,7	0	0,0	1	3,5
250740 Jericó	8	0	0,0	0	0,0	1	12,3	0	0,0
250937 Mato Grosso	8	0	0,0	0	0,0	0	0,0	0	0,0
251280 Riacho dos Cavalos	8	0	0,0	0	0,0	0	0,0	0	0,0
251390 São Bento	8	0	0,0	2	4,7	3	7,4	0	0,0
251465 São José do Brejo do Cruz	8	0	0,0	0	0,0	0	0,0	0	0,0
<b>TOTAL</b>	<b>8</b>	<b>1</b>	<b>0,6</b>	<b>5</b>	<b>3,6</b>	<b>5</b>	<b>3,8</b>	<b>2</b>	<b>1,8</b>

**Tabela 12:** Número de casos de sífilis congênita na 9ª Região de Saúde por ano de diagnóstico. Paraíba, 2020 a 2023.

MUNICÍPIO RESID PB	REGIÃO DE SAÚDE	2020	TX DE INCIDÊNCIA DE SÍFILIS <1 ANO 2020	2021	TX DE INCIDÊNCIA DE SÍFILIS <1 ANO 2021	2022	TX DE INCIDÊNCIA DE SÍFILIS <1 ANO 2022	2023	TX DE INCIDÊNCIA DE SÍFILIS <1 ANO 2023
250205 Bernardino Batista	9	0	0,0	1	14,1	0	0,0	0	0,0
250220 Bom Jesus	9	0	0,0	0	0,0	0	0,0	0	0,0
250240 Bonito de Santa Fé	9	0	0,0	1	6,8	0	0,0	0	0,0
250330 Cachoeira dos Índios	9	0	0,0	1	7,2	1	9,3	0	0,0
250370 Cajazeiras	9	3	3,3	3	3,4	2	2,6	6	8,3
250410 Carrapateira	9	0	0,0	0	0,0	0	0,0	0	0,0
250960 Monte Horebe	9	0	0,0	0	0,0	0	0,0	0	0,0
251203 Poço Dantas	9	0	0,0	0	0,0	0	0,0	0	0,0
251207 Poço de José de Moura	9	0	0,0	0	0,0	0	0,0	0	0,0
251330 Santa Helena	9	0	0,0	0	0,0	0	0,0	0	0,0
251365 Santarém	9	0	0,0	0	0,0	0	0,0	0	0,0
250070 São João do Rio do Peixe	9	0	0,0	0	0,0	0	0,0	0	0,0
251450 São José de Piranhas	9	0	0,0	0	0,0	0	0,0	0	0,0
251680 Triunfo	9	0	0,0	0	0,0	0	0,0	0	0,0
251690 Uiraúna	9	2	10,6	0	0,0	0	0,0	0	0,0
<b>TOTAL</b>	<b>9</b>	<b>5</b>	<b>2,2</b>	<b>6</b>	<b>2,7</b>	<b>3</b>	<b>1,5</b>	<b>6</b>	<b>3,3</b>

**Tabela 13:** Número de casos de sífilis congênita na 10ª Região de Saúde por ano de diagnóstico. Paraíba, 2020 a 2023.

MUNICÍPIO RESID PB	REGIÃO DE SAÚDE	2020	TX DE INCIDÊNCIA DE SÍFILIS < 1 ANO 2020	2021	TX DE INCIDÊNCIA DE SÍFILIS < 1 ANO 2021	2022	TX DE INCIDÊNCIA DE SÍFILIS < 1 ANO 2022	2023	TX DE INCIDÊNCIA DE SÍFILIS < 1 ANO 2023
250077 Aparecida	10	0	0,0	0	0,0	0	0,0	0	0,0
250840 Lastró	10	0	0,0	1	22,2	1	34,5	0	0,0
250915 Marizópolis	10	0	0,0	0	0,0	0	0,0	0	0,0
251000 Nazarezinho	10	1	11,2	0	0,0	0	0,0	0	0,0
251320 Santa Cruz	10	0	0,0	0	0,0	0	0,0	0	0,0
251398 São Francisco	10	0	0,0	0	0,0	0	0,0	0	0,0
251420 São José da Lagoa Tapada	10	0	0,0	0	0,0	1	12,3	0	0,0
251620 Sousa	10	8	8,5	4	4,0	0	0,0	2	2,6
251720 Veirópolis	10	0	0,0	0	0,0	0	0,0	0	0,0
<b>TOTAL</b>	<b>10</b>	<b>9</b>	<b>6,0</b>	<b>5</b>	<b>3,3</b>	<b>2</b>	<b>1,4</b>	<b>2</b>	<b>1,7</b>

**Tabela 14:** Número de casos de sífilis congênita na 11ª Região de Saúde por ano de diagnóstico. Paraíba, 2020 a 2023.

MUNICÍPIO RESID PB	REGIÃO DE SAÚDE	2020	TX DE INCIDÊNCIA DE SÍFILIS < 1 ANO 2020	2021	TX DE INCIDÊNCIA DE SÍFILIS < 1 ANO 2021	2022	TX DE INCIDÊNCIA DE SÍFILIS < 1 ANO 2022	2023	TX DE INCIDÊNCIA DE SÍFILIS < 1 ANO 2023
250010 Água Branca	11	1	7,8	0	0,0	0	0,0	0	0,0
250670 Imaculada	11	0	0,0	2	13,9	1	8,5	0	0,0
250800 Juru	11	1	11,6	0	0,0	0	0,0	1	10,5
250900 Manaíra	11	1	6,6	0	0,0	2	14,3	0	0,0
251230 Princesa Isabel	11	0	0,0	0	0,0	2	7,5	0	0,0
251455 São José de Princesa	11	0	0,0	0	0,0	0	0,0	0	0,0
251660 Tavares	11	0	0,0	0	0,0	1	5,7	3	23,3
<b>TOTAL</b>	<b>11</b>	<b>3</b>	<b>3,0</b>	<b>2</b>	<b>1,8</b>	<b>6</b>	<b>6,2</b>	<b>4</b>	<b>4,8</b>

**Tabela 15:** Número de casos de sífilis congênita na 12ª Região de Saúde por ano de diagnóstico. Paraíba, 2020 a 2023.

MUNICÍPIO RESID PB	REGIÃO DE SAÚDE	2020	TX DE INCIDÊNCIA DE SÍFILIS < 1 ANO 2020	2021	TX DE INCIDÊNCIA DE SÍFILIS < 1 ANO 2021	2022	TX DE INCIDÊNCIA DE SÍFILIS < 1 ANO 2022	2023	TX DE INCIDÊNCIA DE SÍFILIS < 1 ANO 2023
250380 Caldas Brandão	12	0	0,0	1	13,3	0	0,0	0	0,0
250640 Gurinhém	12	0	0,0	2	10,1	0	0,0	0	0,0
250680 Ingá	12	1	4,3	4	16,5	2	9,4	0	0,0
250690 Itabaiana	12	1	2,6	2	5,5	2	6,2	2	7,7
250720 Itatuba	12	1	6,3	1	5,8	1	6,8	1	7,3
250760 Juarez Távara	12	0	0,0	2	15,9	0	0,0	0	0,0
250790 Juripiranga	12	2	9,6	1	4,9	0	0,0	1	8,4
250940 Mogeiro	12	0	0,0	0	0,0	0	0,0	0	0,0
251120 Pedras de Fogo	12	0	0,0	0	0,0	2	5,2	3	7,6
251150 Pilar	12	0	0,0	3	14,4	2	10,8	0	0,0
251275 Riachão do Bacamarte	12	1	17,5	1	13,0	1	16,7	1	20,0
251310 Salgado de São Félix	12	0	0,0	0	0,0	0	0,0	1	8,2
251445 São José dos Ramos	12	0	0,0	0	0,0	1	13,5	1	12,0
251500 São Miguel de Taipu	12	1	8,5	0	0,0	2	21,7	0	0,0
<b>TOTAL</b>	<b>12</b>	<b>7</b>	<b>2,6</b>	<b>17</b>	<b>6,4</b>	<b>13</b>	<b>5,7</b>	<b>10</b>	<b>4,8</b>

**Tabela 16:** Número de casos de sífilis congênita na 13ª Região de Saúde por ano de diagnóstico. Paraíba, 2020 a 2023.

MUNICÍPIO RESID PB	REGIÃO DE SAÚDE	2020	TX DE INCIDÊNCIA DE SÍFILIS < 1 ANO 2020	2021	TX DE INCIDÊNCIA DE SÍFILIS < 1 ANO 2021	2022	TX DE INCIDÊNCIA DE SÍFILIS < 1 ANO 2022	2023	TX DE INCIDÊNCIA DE SÍFILIS < 1 ANO 2023
250375 Cajazeirinhas	13	0	0,0	0	0,0	0	0,0	0	0,0
250810 Lagoa	13	0	0,0	0	0,0	0	0,0	0	0,0
251090 Paulista	13	0	0,0	0	0,0	0	0,0	0	0,0
251210 Pombal	13	0	0,0	2	6,0	4	10,8	3	8,8
251392 São Bento de Pombal	13	0	0,0	0	0,0	0	0,0	0	0,0
251396 São Domingos de Pombal	13	0	0,0	0	0,0	0	0,0	0	0,0
<b>TOTAL</b>	<b>13</b>	<b>0</b>	<b>0,0</b>	<b>2</b>	<b>3,0</b>	<b>4</b>	<b>6,3</b>	<b>3</b>	<b>5,2</b>

**Tabela 17:** Número de casos de sífilis congênita na 14ª Região de Saúde por ano de diagnóstico. Paraíba, 2020 a 2023.

MUNICÍPIO RESID PB	REGIÃO DE SAÚDE	2020	TX DE INCIDÊNCIA DE SÍFILIS <1 ANO 2020	2021	TX DE INCIDÊNCIA DE SÍFILIS <1 ANO 2021	2022	TX DE INCIDÊNCIA DE SÍFILIS <1 ANO 2022	2023	TX DE INCIDÊNCIA DE SÍFILIS <1 ANO 2023	
250140	Baía da Traição	14	3	17,4	1	5,6	1	6,3	0	0,0
250403	Capim	14	1	9,4	2	15,2	1	7,9	0	0,0
250523	Cuité de Mamanguape	14	1	10,1	0	0,0	1	10,2	0	0,0
250527	Curral de Cima	14	0	0,0	0	0,0	0	0,0	0	0,0
250710	Itapororoca	14	0	0,0	0	0,0	5	20,9	1	3,9
250730	Jacaráú	14	0	0,0	0	0,0	0	0,0	1	5,3
250890	Mamanguape	14	4	5,4	8	9,5	14	21,9	3	4,6
250905	Marcação	14	4	24,0	0	0,0	4	25,6	0	0,0
250930	Mataraca	14	3	16,2	0	0,0	2	16,0	2	13,8
251272	Pedro Régio	14	0	0,0	0	0,0	0	0,0	0	0,0
251290	Rio Tinto	14	3	9,2	0	0,0	2	6,8	0	0,0
<b>TOTAL</b>	<b>14</b>	<b>19</b>	<b>7,8</b>	<b>11</b>	<b>4,1</b>	<b>30</b>	<b>13,9</b>	<b>7</b>	<b>3,2</b>	

**Tabela 18:** Número de casos de sífilis congênita na 15ª Região de Saúde por ano de diagnóstico. Paraíba, 2020 a 2023.

MUNICÍPIO RESID PB	REGIÃO DE SAÚDE	2020	TX DE INCIDÊNCIA DE SÍFILIS <1 ANO 2020	2021	TX DE INCIDÊNCIA DE SÍFILIS <1 ANO 2021	2022	TX DE INCIDÊNCIA DE SÍFILIS <1 ANO 2022	2023	TX DE INCIDÊNCIA DE SÍFILIS <1 ANO 2023	
250053	Alcantil	15	0	0,0	0	0,0	0	0,0	0	0,0
250130	Aroeiras	15	0	0,0	3	12,8	1	3,9	0	0,0
250157	Barra de Santana	15	0	0,0	0	0,0	0	0,0	0	0,0
250170	Barra de São Miguel	15	1	10,3	0	0,0	1	14,1	1	12,5
250250	Boqueirão	15	3	10,5	3	11,3	1	4,7	0	0,0
250310	Cabaceiras	15	1	12,8	0	0,0	0	0,0	0	0,0
250435	Caturité	15	0	0,0	1	12,0	0	0,0	0	0,0
250625	Gado Bravo	15	0	0,0	0	0,0	0	0,0	0	0,0
250990	Natuba	15	0	0,0	0	0,0	0	0,0	0	0,0
251250	Queimadas	15	1	1,5	3	4,4	1	1,6	0	0,0
251278	Riacho de Santo Antônio	15	0	0,0	0	0,0	0	0,0	0	0,0
251315	Santa Cecília	15	0	0,0	1	7,9	0	0,0	0	0,0
251394	São Domingos do Cariri	15	0	0,0	0	0,0	0	0,0	0	0,0
251700	Umbuzeiro	15	0	0,0	0	0,0	0	0,0	0	0,0
<b>TOTAL</b>	<b>15</b>	<b>6</b>	<b>2,7</b>	<b>11</b>	<b>5,1</b>	<b>4</b>	<b>2,0</b>	<b>1</b>	<b>0,6</b>	

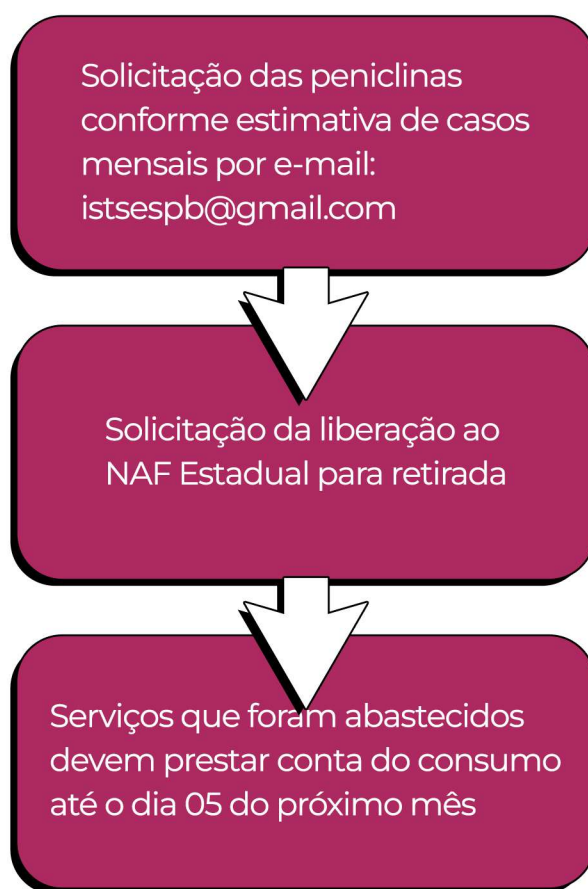
**Tabela 19:** Número de casos de sífilis congênita na 16ª Região de Saúde por ano de diagnóstico. Paraíba, 2020 a 2023.

MUNICÍPIO RESID PB	REGIÃO DE SAÚDE	2020	TX DE INCIDÊNCIA DE SÍFILIS <1 ANO 2020	2021	TX DE INCIDÊNCIA DE SÍFILIS <1 ANO 2021	2022	TX DE INCIDÊNCIA DE SÍFILIS <1 ANO 2022	2023	TX DE INCIDÊNCIA DE SÍFILIS <1 ANO 2023	
250135	Assunção	16	0	0,0	2	33,3	0	0,0	0	0,0
250215	Boa Vista	16	0	0,0	1	12,3	0	0,0	0	0,0
250400	Campina Grande	16	55	9,1	77	12,9	38	6,8	33	6,4
250610	Fagundes	16	1	5,8	0	0,0	1	6,8	0	0,0
250770	Juazeirinho	16	0	0,0	3	10,1	2	7,2	1	3,8
250850	Livramento	16	0	0,0	0	0,0	0	0,0	0	0,0
250920	Massaranduba	16	3	16,9	2	13,1	1	6,6	1	7,4
251050	Olivedos	16	0	0,0	0	0,0	0	0,0	0	0,0
251200	Pocinhos	16	3	10,7	1	4,3	0	0,0	1	4,5
251240	Puxinanã	16	0	0,0	1	4,4	1	5,6	0	0,0
251385	Santo André	16	0	0,0	0	0,0	0	0,0	0	0,0
251580	Serra Redonda	16	1	12,3	1	9,9	1	11,8	0	0,0
251610	Soledade	16	3	14,6	3	15,0	0	0,0	2	14,0
251650	Taperoá	16	1	4,7	2	10,1	1	5,6	2	13,6
251675	Tenório	16	0	0,0	0	0,0	0	0,0	0	0,0
<b>TOTAL</b>	<b>16</b>	<b>67</b>	<b>8,4</b>	<b>93</b>	<b>11,8</b>	<b>45</b>	<b>6,1</b>	<b>40</b>	<b>5,9</b>	

Fonte: Sinan, atualizado em 03/01/2024. Dados sujeitos a alteração.

# LOGÍSTICA PENICILINA

O Departamento de Condições Crônicas e IST abastece todos os Estados mensalmente com doses de penicilina Benzatina para o tratamento de sífilis adquirida e Potássica para o tratamento do RN exposto. Essas ampolas são distribuídas pelo Núcleo Estadual de IST conforme fluxo abaixo:



Reforçamos que solicitação e vinculação do serviço a rotina de logística de ressuprimento é de extrema importância, visto que as doses são enviadas mediante consumo mensal. As solicitações devem ser feitas por e-mail (istsespb@gmail.com) via ofício de acordo com a estimativa mensal de casos de sífilis até o dia 05 do mês subsequente, que baseando-se pelo protocolo de tratamento disponível no PCDT das IST é de 6 (seis) ampolas para cada tratamento individual quando não se sabe o período clínico de infecção.

**Tabela 20:** Distribuição de Penicilina para o tratamento de sífilis na Paraíba (até Novembro 2023)

### **Distribuição Penicilina Benzatina para o tratamento de sífilis na Paraíba até novembro 2023**

<b>Sistema Prisional</b>	<b>100 amp.</b>
<b>SMS Bayeux</b>	<b>300 amp.</b>
<b>SMS Conde</b>	<b>50 amp.</b>
<b>SMS Mamanguape</b>	<b>200 amp.</b>
<b>SMS Caaporã</b>	<b>50 amp.</b>
<b>SMS São José dos Ramos</b>	<b>50 amp.</b>
<b>SAE Santa Rita</b>	<b>250 amp.</b>
<b>SAE Cabedelo</b>	<b>250 amp.</b>
<b>GMAF João Pessoa</b>	<b>2.750 amp.</b>
<b>CTA João Pessoa</b>	<b>50 amp.</b>
<b>GEAS</b>	<b>100 amp.</b>
<b>1ª GRS</b>	<b>300 amp.</b>
<b>2ª GRS</b>	<b>100 amp.</b>
<b>8ª GRS</b>	<b>150 amp.</b>
<b>9ª GRS</b>	<b>150 amp.</b>
<b>10ª GRS</b>	<b>100 amp.</b>
<b>12ª GRS</b>	<b>100 amp.</b>
<b>Maternidade Frei Damião</b>	<b>450 amp.</b>
<b>Maternidade Candida Vargas</b>	<b>600 amp.</b>
<b>Hospital Edson Ramalho</b>	<b>400 amp.</b>
<b>Hospital Clementino Fraga</b>	<b>350 amp.</b>
<b>TOTAL</b>	<b>6850</b>



## **RECOMENDAÇÕES AOS GESTORES MUNICIPAIS E REDE ASSISTENCIAL**

- Fortalecer o Diagnóstico das gestantes com sífilis na 1ª consulta pré-natal;
- Iniciar o tratamento com penicilina na UBS logo após teste rápido;
- Garantir a realização do VDRL quantitativo mensal;
- Notificar o agravo em sistema oficial SINAN de toda gestante com exame reagente;
- Vincular o parceiro ao pré-natal e tratá-lo concomitantemente;
- Registrar todas as informações do cuidado a sífilis no cartão da gestante;
- Investigar todos os casos notificados de sífilis congênita;
- Realizar o seguimento do RN exposto a sífilis na atenção básica.

**A Equipe do Núcleo Estadual de IST/Aids se coloca à disposição para qualquer orientação e outros esclarecimentos.**

**Telefone: (83) 3211-9022  
E-mail: [istsespb@gmail.com](mailto:istsespb@gmail.com)**

### **ÁREA TÉCNICA - NÚCLEO IST/AIDS**

**Ivoneide Lucena**  
Gerente Operacional Condições Crônicas e IST

**Joanna Angélica**  
Chefe do Núcleo/IST- AIDS

**Mailza Gomes**  
Assistente Social (logística insumos de prevenção, fórmula infantil e testes rápido)

**Nelize Assis**  
Farmacêutica (logística antirretrovirais)

**Renata Cândido**  
Vigilância Epidemiológica  
E-mail: [istsespb@gmail.com](mailto:istsespb@gmail.com)  
Telefone: (83) 3211.9022